

Logu
maiņas
programma

VELUX®

Virsgaismas logi

Vai domājat par jauniem jumta logiem?

Izpētiet logu maiņas
priekšrocības un mainiet ~~logus~~
labākai ikdienai!

dzīvi



Viss nepieciešamais maiņai vienuviet

Vai apsverat jumta logu maiņu un nepieciešama papildinformācija? Šajā rokasgrāmatā varat uzzināt, kā rīkoties, mainot jumta logu, un kā izvēlēties jaunu. Turklāt mēs atklāsim dažas noderīgas saites, kas vienkāršos darbu un varbūt pat iedvesmos jūs.

Rokasgrāmatā jūs uzzināsiet, piemēram:



Kam pievērst uzmanību pirms maiņas



Kādas ir iespējamās variācijas jumta logu maiņai



Cik tas aptuveni izmaksās

Veco jumta logu aizstāšana ar jauniem sniedz daudzas priekšrocības, par kurām, iespējams, pirmajā mirklī neaizdomātos



Labāks siltuma komforts bēniņos,

pateicoties energoefektīvai divkameru stikla paketei, kas tagad ir standarts lielākajai daļai jumta logu



Mūsdienīgs dizains

jumta logiem, kas ir piemēroti jebkurai telpai



Apkurei nepieciešamās enerģijas ietaupījums

ar ThermoTechnology™ izolācijas sistēmu



Sagatavošanās viedai mājai —

varat savienot jaunā jumta loga tālvadības pultī ar viedās mājas sistēmām, kas rūpēsies par veselīgu iekšējo klimatu ar pienācīgu ventilāciju un ēnojumu



Siltuma tiltu likvidēšana,

pateicoties pilnvērtīgam siltuma izolācijas risinājumam, kas novērš pelējuma risku



Aizsardzība pret ārējiem trokšņiem,

pateicoties patentētai ABP sistēmai; jauni jumta logi samazina lietus pilienu troksni uz stiklojuma un ārējo troksni



Lai novērstu ūdens noplūdi

uz telpām ar augstu mitruma līmeni, piemēram, virtuvei vai vannas istabai, izvēlieties jumta logus ar poliuretāna pārklājumu, kas aizsargā koka kodolu



Labāka un pastāvīga ventilācija —

atveriet ventilācijas klapi jumta loga augšdaļā, lai nodrošinātu patīkamu iekštelpu klimatu un svaigu gaisu



Vairs nekādu apkopes bažu

un ietaupiet naudu uz koka rāmja slīpēšanu un krāsošanu

VELUX®

Virsgaismas logi

Satura rādītājs

- 1 Kas pēdējo desmitgažu laikā ir mainījies jumta logu piedāvājumā? [>](#)
- 2 Kas jāzina pirms jumta logu maiņas? [>](#)
- 3 Kā izvēlēties jumta logu un tā piederumus? [>](#)
- 4 Visbiežāk sastopamo nepareizo priekšstatu par jumta logu maiņu izskaidrošana [>](#)
- 5 Atklājiet VELUX risinājumus un bez piepūles pabeidziet savu ideālo projektu [>](#)
- 6 Uzstādīšanas iespējas jumta logu maiņai [>](#)
- 7 Atrodiet pareizos jumta loga izmērus [>](#)
- 8 Saņemiet ekspertu padomus un ieteikumus par iebūvētāju [>](#)

Kas pēdējo desmitgažu laikā ir mainījies jumta logu piedāvājumā?

Desmit atšķirības, kuras, iespējams, nepamanīsiet no pirmā acu uzmetiena

Pirms

Sliktāki siltumizolācijas parametri

Jumta logi tikai no koka

Tikai vienkameru stikla pakete

Jumta logi tikai ar augšējo rokturi

Pārsvārā manuāla kontrole

Ierobežota dizaina elastība

Tagad

Augsta energoefektivitāte

Visi koka logi un bezapkopes logi ar poliuretāna pārklājumu

Enerģiju taupoša divkameru stikla pakete par pievilcīgu cenu

Logi ar augšējo un apakšējo rokturi

Jumta logu tāl vadība ar elektrisko un saules enerģiju ar iespēju pieslēgties viedai mājai

Jumta logus var apvienot dažādās kombinācijās, lai maksimāli palielinātu dienasgaismu un skatu un radītu satriecošu dizaina elementu jebkurā telpā



Pirms

Zema aizsardzība pret UV

Sniedz mazāk komforta

Grūti uzstādīt un uzturēt

Labi dzirdami ienākošie trokšņi

Tagad



Labāks saules starojuma atstarojums un labāka aizsardzība pret UV stariem, kas izraisa izbalēšanu



Mūsdienu jumta logi var palīdzēt uzturēt kontrolētu klimatu un padarīt dzīvojamo telpu ērtāku un plašāku



Viegli uzstādīt un uzturēt. Vecā jumta loga nomaiņu var veikt tikai 1 dienas laikā



Labāka skaņas izolācija

👍 VELUX PADOMS


Vai esat kādreiz domājis par standarta jumta loga aizstāšanu ar kaut ko labāku, kas sniegs vēl vairāk gaismas un komforta?

Viens blakus otram risinājums



Vairāk »

Kombinētais slīpā pagarinājuma risinājums



Vairāk »

Kombinētais risinājums četriem logiem



Vairāk »



Kas jāzina pirms jumta logu maiņas?

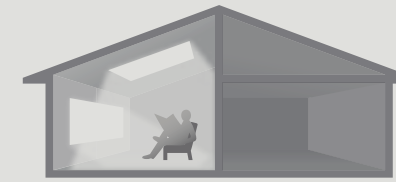
Cik daudz gaismas ir pietiekami?

Pirms sākat mainīt logus, pajautājiet sev, vai jūsu mājā ir pietiekami daudz dienasgaismas. Vispārējais noteikums ir tāds, ka logu stiklotajai platībai ir jābūt vismaz 1/10 no konkrētās telpas grīdas platības.

Ja nevēlaties nodarboties ar matemātiku, **konsultējieties ar VELUX ekspertu**, kas palīdzēs jums izvēlēties pareizos produktus un atbalstīs būvniecības organizēšanā. Ja pašreizējais jumta logu skaits nenodrošina pietiekami daudz dienasgaismas, veicot logu maiņu, pievienojiet vairāk logu un ļaujiet dienasgaismai apgaismot katru telpas daļu.

Dzīvojamā istaba

Nepieciešamais apgaismojums ir **500 luksi** vai **300 luksi** atpūtas aktivitātēm




Bērnistaba

500 luksu apgaismojums ir nepieciešams lasīšanai un rakstīšanai



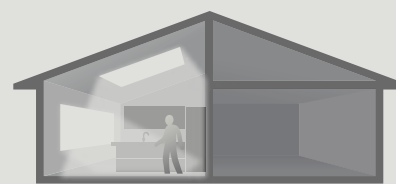
Vannas istaba

Lai mazgātos dušā, vannā un pārgērbtos, pietiek ar **200 luksu** gaismas intensitāti



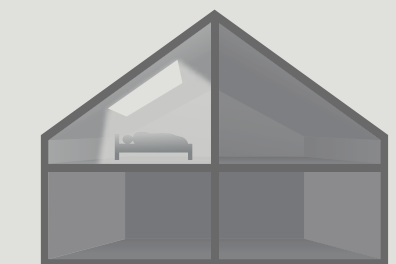
Virtuve

Apgaismojums, kas nepieciešams ēdiena pagatavošanai, ir **500 luksi**, maltīšu ieturēšanai — **300 luksi**



Guļamistaba

Nepieciešamais apgaismojums ir **500 luksi**



Interjera gaiteni

Nepieciešamais apgaismojums ir **100 luksi**

**VELUX®**

Virsgaismas logi

5 iemesli, kāpēc mainīt jumta logu

- 1 Uzlabota izolācija un energoefektivitāte**
Runājot par izolāciju, vecs jumta logs (pat labā stāvoklī) neatbilst mūsdienīgam.
- 2 Labāks iekštelpu klimats**
Runājot par veselīgu iekštelpu klimatu, ventilācija un aizsardzība pret sauli ir spēcīgi sabiedrotie.
- 3 Uzlabota jūsu ģimenes labklājība**
Bērnu spēja mācīties un koncentrēties pienācīgā dienasgaismā var palielināties par 15%.
- 4 Trokšņu samazināšana**
Esošo logu aizstāšana ar jauniem samazina ienākošo troksni un nodrošina klusumu.
- 5 Tas ir vieglāk, nekā jūs domājat!**
Jumta logu var modernizēt uz jaunu tikai 1 dienas laikā.

Kā pareizi izvēlēties jumta logu

Iespējams, nebūs viegli izvēlēties pareizo logu no plašā VELUX jumta logu sortimenta. Pirms pirkuma veikšanas jums jāapsver tālāk norādītais.

1

Vai es vēlos logu ar klasisku koka rāmi vai vēlams tādu, par kuru man nebūs jā rūpējas?

No izmantotā materiāla perspektīvas varat izvēlēties starp visiem koka un baltajiem logiem, kuriem nav nepieciešama apkope.

- Visi koka jumta logi ir lieliski piemēroti tur, kur dabīgais materiāls papildina interjera atmosfēru.
- VELUX jumta logiem, kuriem nav nepieciešama apkope, ir koka kodols, kas pārklāts ar poliuretāna slāni, kas garantē augstu mitruma izturību. Šāda veida jumta logi ir ieteicami vannas istabām vai virtuvēm, taču jūs to novērtēsiet visur citur, ja nevēlaties zaudēt laiku, atsvaidzinot lakas virsmu. Pateicoties mūžīgajai baltajai krāsai un elegantajai apdarei, bezapkopes VELUX jumta logi ir piemēroti gan modernam, gan klasiskam interjeram.

Pirms

Pēc

VELUX[®]

Virsgaismas logi



Vai es vēlos telpā ienest vairāk dienasgaismas?

Lai telpās būtu pietiekams dienasgaismas līmenis, ieteicams, lai visu logu stiklotā platība nebūtu mazāka par 10% no telpas grīdas platības. To var sasniegt, viegli apvienojot tik daudz VELUX jumta logu, cik vēlaties. Lai mājai nodrošinātu optimālu dienasgaismu, skatu un platības pārvaldību, varat izmantot dažādas jumta logu izvietojuma kombinācijas. Nemaz nerunājot par estētisko uzlabojumu, ko var dot vairāk jumta logu.

Kura kombinācija jums vislabāk derētu?

Viens blakus otram risinājums

Efektīvs veids, kā iegūt vairāk dienasgaismas, ir līdzās uzstādīt divus vienāda izmēra VELUX jumta logus. Atkarībā no pieejamās vietas izvēlieties pa centrālo asi veramos vai pa augšējo asi veramos jumta logus.

Kombinētais risinājums ar četriem logiem

Šī ir lieliska kombinācija, lai radītu gaišu, viesmīlīgu un vēlamu atmosfēru. Risinājums apvieno četrus VELUX jumta logus, kas uzstādīti gan viens virs otra, gan līdzās.

Vertikālais savienojums

Ja jums ir pietiekami daudz vietas vai vienkārši vēlaties akcentu, apsveriet iespēju uzstādīt divus vienāda izmēra VELUX jumta logus vienu virs otra, lai radītu gaišu telpu ar sajūtu, ka atrodaties ārā.

Balkons

VELUX CABRIO® balkons atveras dažu sekunžu laikā, lai jūsu mājas bēniņos ielaistu sauli. Novatoriskais balkons dod jūsu mājai gaisu, gaismu un lielisku skatu.

VELUX®

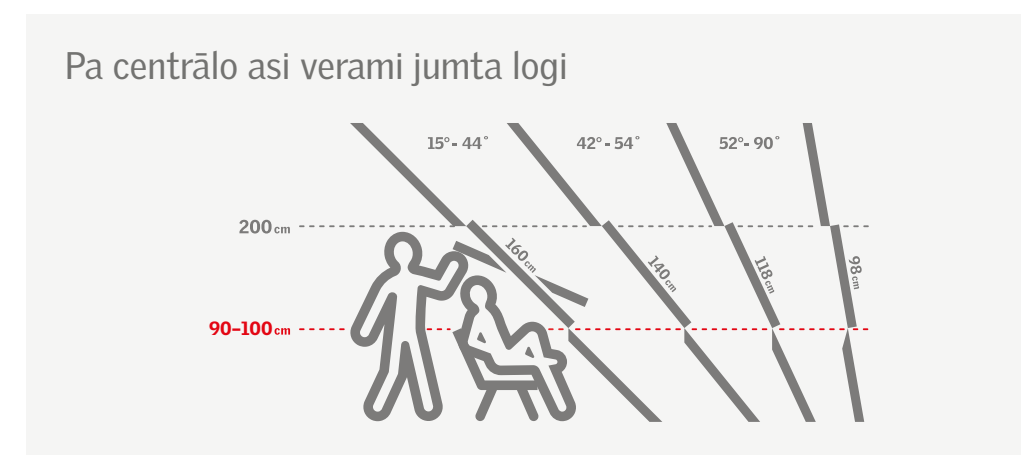
Virsgaismas logi



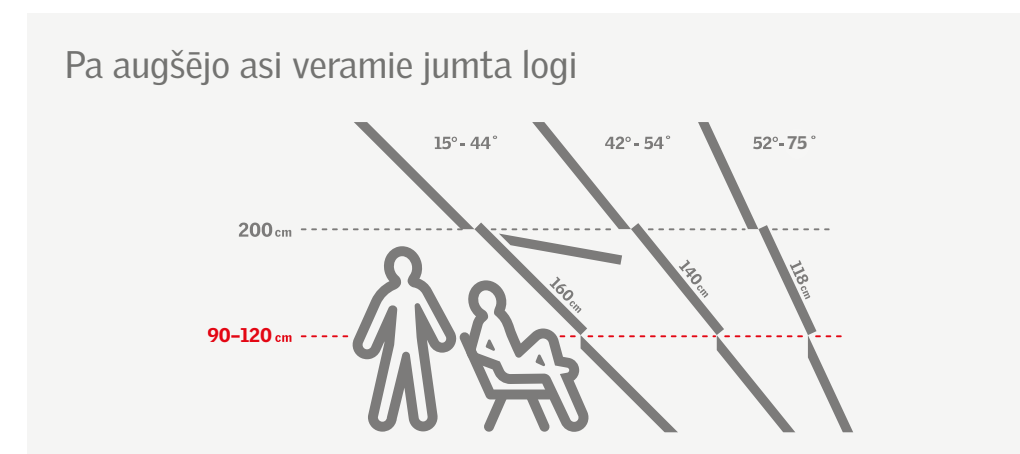
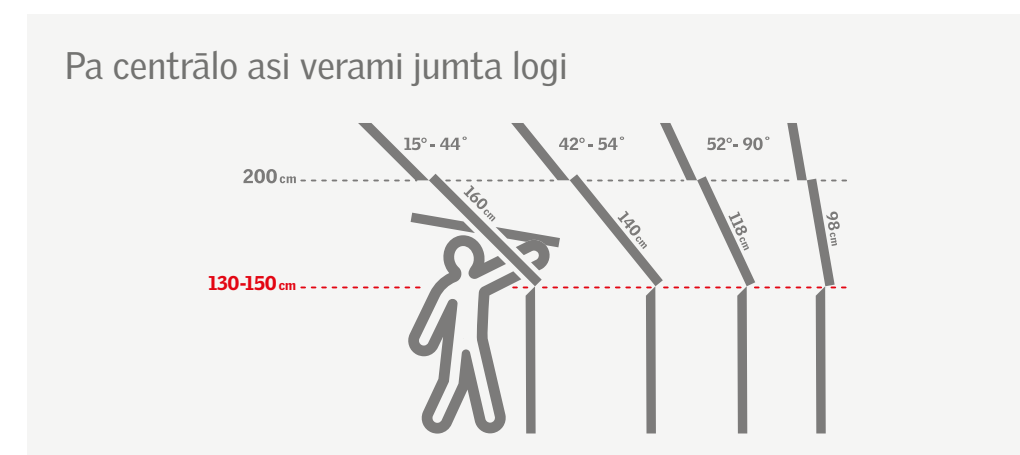
Kādu atvēršanas metodi izvēlēties? Cik augstu tie tiks uzstādīti?

- Ja vēlaties izmantot telpu zem loga, ideāls risinājums ir pa centrālo asi verams jumta logs, kuru var vadīt, izmantojot rokturi vērtnes augšdaļā. Šādā veidā var ērti un viegli atvērt logu ap centrālo asi, kā arī novietot mēbeles zem loga. Tāpēc tas ir ideāli piemērots, piemēram, mājas birojam un virtuvēm, kur leti novieto tieši zem loga, lai tai piekļūtu dienasgaisma. Telpām ar augstāku īso sienu vislabākā izvēle ir pa centrālo asi verami jumta logi ar rokturi lejā, kas garantē maksimālu komfortu.
- Ja vēlaties panorāmas skatu, izvēlieties pa augšējo asi veramo jumta logu. Šāda veida logi atveras uz āru, izmantojot apakšējo rokturi, un nodrošina neaizsegto skatu. Jūs novērtēsiet panorāmas logus, piemēram, dzīvojamā istabā.
- Citi faktori, piemēram, jumta slīpums, īsās sienas augstums vai iemītnieku augums, arī ietekmē pareizā loga veida izvēli un tā vadību.

Darbināms ar augšējo rokturi



Darbināms ar apakšējo rokturi



4

Darbināmi ar roku vai tālvadāmi?

Manuālā kontrole ir piemērota viegli pieejamiem jumta logiem, bet, ja jumta logs atrodas nerasniedzamā augstumā vai vēlaties savienot jumta logus ar viedo māju vai **VELUX ACTIVE sistēmu**, kā arī nodrošināt labāku komfortu mājā, izvēlieties tālvadības pulti.

Kā VELUX ACTIVE veicina veselīgu dzīvesveidu?

Manuālā kontrole ir piemērota viegli pieejamiem jumta logiem, bet, ja jumta logs atrodas nerasniedzamā augstumā vai vēlaties savienot jumta logus ar viedo māju vai VELUX ACTIVE sistēmu, kā arī nodrošināt labāku komfortu mājā, izvēlieties tālvadības pulti.

VELUX PADOMS

Vai zinājāt, ka visus pa centrālo asi veramos jumta logus var motorizēt vēlāk?

☀️ Tālvadības pults ar solāro vadību

Pa centrālo asi verams jumta logs ar augšējo rokturi



+



KSX 100K
Iestādiet, lai pielāgotu logu solārai vadībai

VELUX®

Virsgaismas logi



Kādas žalūzijas man vajadzētu izvēlēties?

Dienasgaisma ir ļoti svarīga mūsu dzīvē, jo tā ietekmē mūsu veselību un palīdz mums būt produktīvākiem. Bet dažreiz, kad mēs cenšamies ieturēt labu dienas snaudu vai paskatīties televizoru, mums nebūtu nekā pretim to vienkārši izslēgt.

Siltā laika karstums var radīt arī grūti izturamus apstākļus iekštelpās. Tā vietā, lai visu dienu darbinātu gaisa kondicionēšanas iekārtas, uzturot telpās vēsumu, varat uzstādīt žalūzijas un slēģus, kas var samazināt telpā ienākošā siltuma daudzumu. Tas nozīmē, ka pat karstākajā pēcpusdienas saulē telpā var ieplūst pietiekami daudz dabiskās gaismas, nebaidoties uzsildīt bēniņus.

Izvēlieties sev piemērotas žalūzijas

Ārējie saulesargi un slēģi



Saulesargs

VELUX ārējie saulesargi samazina pasīvo apkuri un uztur patīkamu telpas temperatūru, nepasliktinot skatu vai gaismu.



Slēģi

VELUX slēģi pasargā jūs no karstuma vasarā, ziemā uztur siltumu un nodrošina pilnīgu aptumšošanu, kad vien tas ir nepieciešams.



Mīkstie slēģi ar solāro vadību

Tas ir labākais risinājums no kombinētajām žalūzijām un slēģiem, kas pasargā no saules karstuma. Varat tos vadīt attālināti, taču to uzstādīšanai nav nepieciešams elektrīķis.



Iekšējās žalūzijas

Neatkarīgi no tā, vai modernizējat esošās bēniņu žalūzijas vai papildinot jaunus jumta logus ar kādu aksesuāru, ir pieejams plašs žalūziju klāsts.



Standarta rullveida žalūzijas

Stilīgas, praktiskas un budžetam draudzīgas. Tās nav aptumšojošas, bet tomēr padara gaismu, kas ieplūst caur jumta logu, maigāku.



Energoefektīvās gaismu necaurlaidīgās plisētās žalūzijas

VELUX energoefektīvās gaismu necaurlaidīgās žalūzijas var uzlabot jumta loga izolāciju un ietaupīt naudu par apkures/dzesēšanas rēķiniem.




Insektu tīkli

Tie ir ideāli piemēroti virtuvēm un guļamistabām, jo tie ļauj baudīt skatu un svaigu gaisu bez kukaiņiem.




Gaismu necaurlaidīgās žalūzijas

Gaismu necaurlaidīgajām žalūzijām ir atstarojošs aizmugurējais pārklājums, kas ļauj jums radīt pilnīgu tumsu jebkurā diennakts laikā. Ideāli piemērotas guļamistabām vai viesistabām.



Horizontālās žalūzijas

Ar alumīnija horizontālajām listēm, kas ir mitrumizturīgas, horizontālās žalūzijas ir ideāli piemērotas telpām ar augstu mitruma līmeni, piemēram, virtuvēm un vannas istabām.



Plisētās žalūzijas

Plisētās žalūzijas var pasargāt no saules karstuma un UV stariem, tomēr ļauj nelielā dienasgaismā iegūt maigu, mierīgu izskatu.



Visbiežāk sastopamo nepareizo priekšstatu par jumta logu maiņu izskaidrošana

Jumta logu uzlabošanai ir daudz priekšrocību, taču daudziem domas par to, ka būs nepieciešams pārkārtot, rada pārāk daudz problēmu un izdevumu. Taču pārmaiņām nav jābūt sāpīgām un dārgām, un tās var ievērojami uzlabot jūsu dzīvi.

Nav īstais laiks maiņai



Vai jumta logiem ir noplūde, ap tiem veidojas kondensāts, vai loga rūtī pamanījāt plaisas? Vai pamanāt krāsas maiņu vai vēlaties nomainīt visu jumtu? Visas šīs pazīmes liecina, ka ir pienācis laiks mainīt jumta logus, jo nolietoti logi var ievērojami samazināt dzīves kvalitāti mājās.

Maiņa ir stresaina un laikietilpīga



Jumta logu maiņa vai modernizēšana ir daudz vienkāršāka, nekā jūs varētu domāt. Ātru uzstādīšanu var veikt no jumta loga padziļinājuma iekšpuses tikai 1 dienas laikā. Bez dārgām būvietaisēm.

Jauni jumta logi nesniegs lielu vērtību



Jauni jumta logi nekavējoties palielinās mājas vērtību. Ar labāku izolāciju varat arī viegli samazināt apkures izmaksas visa gada garumā. Un, uzlabojot ventilāciju, varat arī labāk risināt mitruma, kondensāta un citas ar mitrumu saistītas problēmas mitrās telpās.

Nomaiņa ir dārga



Lai gan veco jumta logu maiņa var šķist kā ieguldījums, šis lēmums var ievērojami samazināt enerģijas izmaksas un ilgtermiņā uzlabot dzīves kvalitāti.



VELUX risinājumi — bez piepūles pabeidziet savu ideālo projektu

Lai realizētu projektu bez problēmām, ir jāizvēlas pareizie materiāli un furnitūra. Lai atvieglotu dzīvi, mēs esam izvēlējušies optimālos produktus galvenajiem projektiem, kas šeit parādīti kā VELUX produktu komplekti. Tie ļaus jums viegli pabeigt nākamo projektu un nodrošinās, ka izvēlaties sev piemērotākos produktus.

Kāpēc VELUX?

- 1 Mēs esam **vadošais jumta logu ražotājs visā pasaulē**
- 2 Mēs piedāvājam **augsta līmeņa klientu apkalpošanas atbalstu un profesionālas konsultācijas**
- 3 **Mēs piedāvājam rentablu produktu portfeli**, lai vislabāk apmierinātu jūsu vajadzības
- 4 Varat izvēlēties produktus no **plašā piederumu klāsta** aizsardzībai pret karstumu, gaismas kontrolei, aizsardzībai pret kukaiņiem
- 5 Mēs piedāvājam **elastību**; jumta logu var modernizēt pat pēc iegādes
- 6 **Mēs plānojam uz priekšu**: rezerves daļas un remonta risinājumi ir pieejami līdz pat 25 gadus veciem jumta logiem



PAMATA PAKA

Energoefektīvs
risinājums



GLU 0061 Energoefektīvs jumta
logs ar divkameru stikla paketi

EDW 2000 pieslēgums ar hidro un
siltumizolācijas komplektu **BDX** labākai
energoefektivitātei

BBX tvaika barjera
palīdz novērst mitruma nokļūšanu
jumta konstrukcijā.

KOMFORTA PAKA

Saņemiet vairāk dienas
gaismas, nomainot
vienu jumta logu pret
vairākiem



GLU 0064 energoefektīvs jumta
logs ar divkameru stikla paketi,
uzlabotu skaņas un lietus trokšņa
izolāciju, skaidru skatu un viegli tīrāmu
pārklājumu

EDW 2000 pieslēgums ar hidro un
siltumizolācijas komplektu **BDX** labākai
energoefektivitātei

BBX tvaika barjera
palīdz novērst mitruma nokļūšanu
jumta konstrukcijā.

KSX 100K solārais komplekts
padarīt savu rokas vadības jumta logu
par motorizētu, solāri vadāmu logu un
uzlabojiet iekšteplu klimatu

SLĒGI
bloķē ienākošos saules starus un
vasaras karstumu, uzlabo
termisko logu siltināšanu ziemā

Jumta logu maiņas iespējas

Jumta logu nomaiņa, vienlaikus saglabājot aiļu apdari ap logiem

Ja saņemat jaunus jumta logus, kuru izmēri ir tādi paši kā oriģinālajiem (tikai veco VELUX jumta logu gadījumā), nomaiņa ir ļoti ātra un vienkārša ar minimālu nekārtību. Darba procesā ap logiem netiek skartas daļas aiz ģipša sienas aiļu apdares un telpas virsmas paliek neskartas. Pat ar šo vienkāršāko maiņas iespēju ap jumta logiem var pievienot siltumizolāciju. Tomēr pirms jebkura produkta iegādes ir ieteicams iebūvētājiem veikt pārbaudi un sniegt konsultācijas uz vietas.

Pirms sākat darbu pie nomaiņas, neskarot aiļu apdari, jums ir jānosaka, kad tika izgatavoti jūsu logi, lai izvēlētos pareizo materiālu nomaiņai.



VELUX PADOMS

Koka logs ar poliuretāna pārklājumu — ideāls logs nomaiņai

✓ BEZ APKOPES

Ar poliuretāna slāni pārklāts rāmis nav jāslīpē vai jākrāso. Pietiek vienreiz noslaucīt logu ar mitru drānu, ko īpaši novērtēsiet vannas istabās un virtuvēs, kā arī citur.

✓ ENERGOEFEKTIVITĀTE

Salīdzinot ar vecajiem jumta logiem, tie nodrošina ievērojami zemāku siltuma zudumu caur logu. Trīskāršais stiklojums padarīs māju energoefektīvu ilgtermiņā, nezaudējot kvalitāti.

✓ SKAŅAS IZOLĀCIJA

Ievērojami samazina troksni, kas iekļūst no ārpuses, lai panāktu lielāku mieru un komfortu.

✓ VIEGLA UZSTĀDĪŠANA

Varat pakāpeniski pievienot vairāk priekšrocību rentablai izvēlei. Iekšējais ēnojums nodrošina gaismas regulējumu, un ārējais ēnojums novērš telpu pārkaršanu. Logu ar augšējo rokturi var viegli pielāgot tālvadībai ar elektrisko vai saules enerģiju.



leguvumi

- Ieguldījumu izmaksas tiek samazinātas līdz minimumam
- Nomaiņas laiks ir samazināts līdz mazāk nekā dienai
- Jauno jumta logu izmēri atbilst veco logu vietai
- Nav nepieciešams mainīt telpas izkārtojumu

Lai saņemtu atbildes uz visiem jautājumiem, apmeklējiet mūsu

Ceļvedi jumta logu izvēlei »

vai [sazinieties ar mums](#)



1980. gados

Enerģētikas krīze veicina jaunu fokusu un labāku sniegumu.

1990. gados

Tika ražoti jumta logi, kas atbilst tā laika standartiem.

Pēc 2000. gada

Būtiski mainās VELUX jumta logi un to montāža. Logus sāka montēt dziļāk jumta konstrukcijā.

Jumta logu maiņa ar aiļu apdares maiņu un jaunu ģipša sienas aiļu apdari


Alternatīva, kas piedāvā daudzas priekšrocības. Šādā veidā mēs pat varam nomainīt vecākus citu zīmolu logus pret VELUX jumta logiem. Jauno logu var iestrādāt dziļāk jumta konstrukcijā, kas uzlabo tā siltumizolācijas īpašības. Pēc montāžas vietas atvēršanas ir iespējams pievienot vēl vienu jumta logu, tādējādi iegūstot vairāk dienasgaismas. Tajā pašā laikā jumtam ir viegli pievienot siltumizolāciju un kontrolēt pareizu materiālu savienojumu jumta konstrukcijas sastāvā.

👍 VELUX PADOMS

Vai esat kādreiz domājis par standarta jumta loga aizstāšanu ar kaut ko labāku, kas sniegs vēl vairāk gaismas un komforta?



Jumta logs VELUX Cabrio®



Vairāk »



Jumta logs
ar papildu neatveramu logu
apakšējā sadaļā



Vairāk »



Viens blakus otram
Jauns uzstādīšanas komplekts, kas
apvieno divus logus



Vairāk »



leguvumi

- Jums var būt jumta logi izmēros, kādus vēlaties / par kādiem sapņojat, kādus ir iespējams mainīt
- Jumta loga izvietojums var mainīties (padziļinātā iebūvēšana)
- Uzlabots apgaismojums
- Labāka izolācija, vēja necaurlaidība, tvaika aizturēšana, enerģijas ietaupījums, veselīgs telpu klimats


Jumta logu maiņa ar aiļu apdares maiņu un jaunu iepriekš sagatavotu VELUX aiļu apdari

Šī iespēja dod tādas pašas priekšrocības kā logu maiņa ar jaunu ģipša sienu aiļu apdari. Turklāt jūs ietaupāt laiku, jo pietiek pareizi novietot vizuāli nevainojamo VELUX aiļu apdares risinājumu ap logiem. Bezapmaksas VELUX aiļu apdare ir izgatavota no PVC, un tās baltā krāsa ideāli atstaro un izkļiedē dienasgaismu dziļāk telpā. Turklāt varat būt pārliecināti, ka virs jumta loga un zem tā tiks izveidoti pareizi slīpumi, kas ir svarīgi siltumizolācijai.

👍 VELUX PADOMS

Mēs nodrošinām VELUX aiļu apdari ar VELUX BBX tvaika barjeru, kas novērš kondensāta veidošanos.

Lūdzu, konsultējieties ar sertificētu iebūvētāju par jumta loga un jumta konstrukcijas savienojuma uzlabošanas iespējām.



leguvumi

- Varat izvēlēties jumta loga izmērus, kas vislabāk atbilst jūsu projektam
- Jumta loga izvietojums var mainīties (padziļinātā iebūvēšana)
- Iekļauj telpā vairāk gaismas — labāks apgaismojums
- Labāka izolācija un vēja necaurlaidība, enerģijas un tādējādi apkures rēķinu ietaupījums, veselīgs iekštelpu klimats



Nomainot veco jumta logu, atrodiet tādu pašu izmēru aizvietotāju.

Ja nomaināt veco VELUX jumta logu, izmantojiet mūsu tabulu, lai izvēlētos jaunu tādu pašu izmēru logu:

Korpusa izmēri, cm	Veco izmēru kods		Jauno izmēru kods
	Ražots līdz 2003. gadam	Ražots līdz 2014. gadam	Pašlaik pieejams
55 x 78	102	C02	CK02
55 x 98		C04	CK04
66 x 98		F04	FK04
66 x 118		F06	FK06
66 x 140		F08	FK08
70 x 118			FK06
78 x 98	304	M04	MK04
78 x 118	306	M06	MK06
78 x 140	308	M08	MK08
78 x 160	310	M10	MK10
94 x 118		P06	PK06
94 x 140		P08	PK08
94 x 160		P10	PK10
114 x 118	606	S06	SK06
114 x 140	608	S08	SK08
114 x 160		S10	SK10
134 x 140		U08	UK08
134 x 160		U10	UK10

Kā varat noteikt sava vecā jumta loga veidu un izmērus?

Katram VELUX jumta logam ir sava personalizēta zīme, kas sastāv no kodiem, kas norāda, kāds logs jums ir. Datu plāksne ar loga tipa un izmēru kodu parasti atrodas vērtnes labajā vai kreisajā stūrī, tieši aiz ventilācijas vērtnes.

Pārbaudiet dažādu jumta logu paaudžu tipa plāksnes:



VELUX jumta logi, kas ražoti pēc 2013. gada



VELUX jumta logi, kas ražoti posmā no 2000. gada līdz 2013. gadam



VELUX jumta logi, kas ražoti posmā no 1991. gada līdz 2000. gadam



Tipa un izmēru koda piemēri

👍 VELUX PADOMS



Ja jūsu jumtā ir cita zīmola jumta logs, izmēriet jumta loga korpusa iekšējos izmērus, kā parādīts attēlā, un pievienojiet apm. 4–4 cm. Mūsu cenu un izmēru tabulās meklējiet jumta logu, kas ir vistuvāk jūsu iegūtajiem izmēriem.

VELUX®

Virsgaismas logi

Apmeklējiet mūsu virtuālo produktu izstādi!

Apmeklējiet mūsu virtuālo produktu izstādi un bez došanās kaut kur un tieši no mājām ērti iepazīstiet VELUX risinājumus!

[Apmeklējiet mūsu virtuālo produktu izstādi »](#)

Vajadzīga palīdzība?

Vai vēlaties uzzināt vairāk par mūsu produktiem un pakalpojumiem? Vai ir nepieciešams tehniskais atbalsts? Sazinieties ar mums! Mēs labprāt uz klausīsim jūs.

Personalizēto konsultāciju pakalpojums ir iespēja sadarboties ar VELUX ekspertu, kurš:

- precīzi paskaidro, kā plānot jumta loga nomaiņas projektu;
- iesaka jūsu mājai vispiemērotāko risinājumu;
- piedāvā saziņu ar VELUX sertificēto iebūvētāju, lai jūs bez aizkavēšanās varat attīstīt savu projektu

Nomainiet jumta logus ar jauniem VELUX risinājumiem!

Vai plānojat nomainīt savus vecos jumta logus? Mūsu konsultanti palīdzēs jums izvēlēties pareizos produktus un atbalstīs jūs visā procesā.

[Sazināties ar mums »](#)



80008802



www.velux.clv | velux.latvia@velux.com



SIA VELUX LATVIA

Liepājas iela 34, Rīga, LV-1002

Tel.nr. 80008802

E-pasts: velux.latvia@velux.com

Vietne velux.lv

Gaišākai ikdienai
Kopš 1942. gada

