

# EDQ – Eindeckrahmen für Stehfalzdächer mit Klick-System

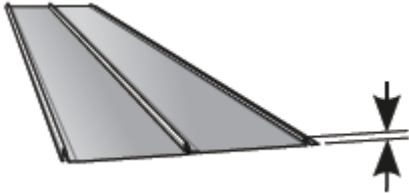
Sehr geehrter VELUX Kunde,

hiermit erhalten Sie Produktinformationen, Preise sowie wichtige Einbauhinweise für den VELUX Eindeckrahmen EDQ.



## Produktinformationen

Der Eindeckrahmen EDQ ist geeignet für Stehfalzprofile mit Klick-System. Die Falzhöhe muss **zwischen 25 und 35 mm** betragen.



Der zugelassene Dachneigungsbereich liegt **zwischen 15° und 90°**.

Der Eindeckrahmen ist passend für folgende Dachmaterialien:

- DS-Staalprofil, Nordic Klickfalz
- Lindab, Klick-Dach
- Metallcon, Stehfalz Click

Die genannten Produkte sind Beispiele, natürlich können auch gleiche Produkte anderer Hersteller eingesetzt werden.

Die Lieferung erfolgt grundsätzlich im Set mit dem VELUX BDX Dämm- und Anschlussrahmen.

Ein Kombi-Eindeckrahmen (EKQ) für Fensterkombinationen ist ebenfalls erhältlich. Weitere Informationen darüber erhalten Sie auf Anfrage.

## Preise

Alle Preise sind unverbindliche Preisempfehlungen in EURO

**fett** = ohne Mehrwertsteuer

mager = einschließlich 19% MwSt. (gerundet auf volle EURO)

Größenbezeichnung der Fenster Blendrahmen-Außenmaße (Breite x Länge) in cm	Lieferzeit in AT	CK02 55x78	CK04 55x98	CK06 55x118	FK04 66x98
EDQ 2000L Aluminium, einbrennlackiert, grau	5	<b>135,-</b> 161,-	<b>170,-</b> 202,-	<b>148,-</b> 176,-	<b>148,-</b> 176,-

Größenbezeichnung der Fenster Blendrahmen-Außenmaße (Breite x Länge) in cm	Lieferzeit in AT	FK06 66x118	FK08 66x140	MK04 78x98	MK06 78x118
EDQ 2000L Aluminium, einbrennlackiert, grau	5	<b>161,-</b> 192,-	<b>166,-</b> 198,-	<b>158,-</b> 188,-	<b>166,-</b> 198,-

Größenbezeichnung der Fenster Blendrahmen-Außenmaße (Breite x Länge) in cm	Lieferzeit in AT	MK08 78x140	MK10 78x160	MK12 78x180	PK06 94x118
EDQ 2000L Aluminium, einbrennlackiert, grau	5	<b>174,-</b> 207,-	<b>198,-</b> 236,-	<b>203,-</b> 242,-	<b>189,-</b> 225,-

Größenbezeichnung der Fenster Blendrahmen-Außenmaße (Breite x Länge) in cm	Lieferzeit in AT	PK08 94x140	PK10 94x160	SK06 114x118	SK08 114x140
EDQ 2000L Aluminium, einbrennlackiert, grau	5	<b>199,-</b> 290,-	<b>211,-</b> 251,-	<b>199,-</b> 290,-	<b>204,-</b> 243,-

Größenbezeichnung der Fenster	Lieferzeit in AT	SK10			
Blendrahmen-Außenmaße (Breite x Länge) in cm		114x 160	UK04 134x98	UK08 134x140	UK10 134x160
EDQ 2000L	5	226,-	199,-	216,-	241,-
Aluminium, einbrennlackiert, grau		269,-	290,-	257,-	287,-

## Wichtige Einbauhinweise

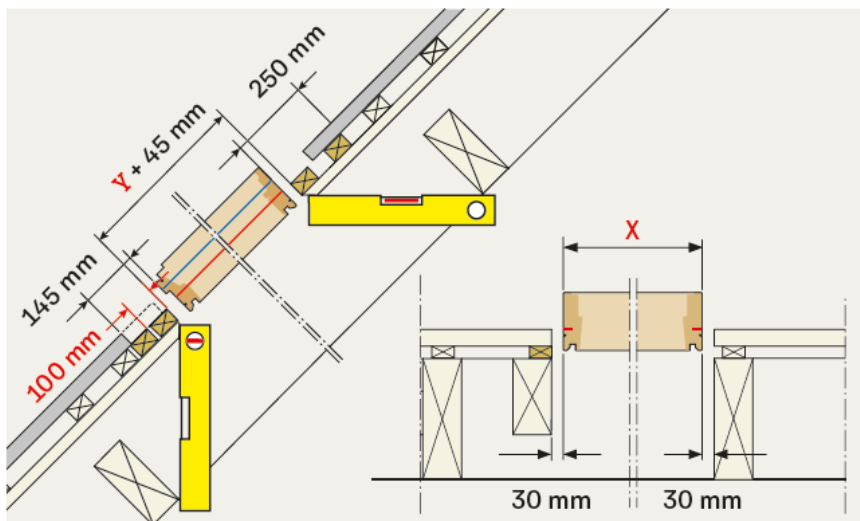
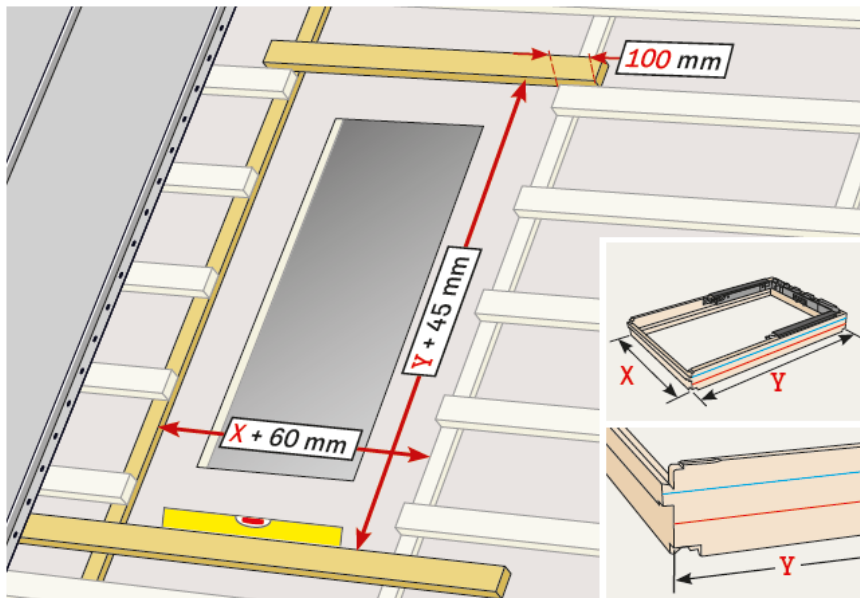
Hinweis:

Unabhängig von den nachfolgenden Informationen sind alle relevanten Einbauinformationen in der VELUX Einbauanleitung zum Eindeckrahmen EDQ nachzulesen.

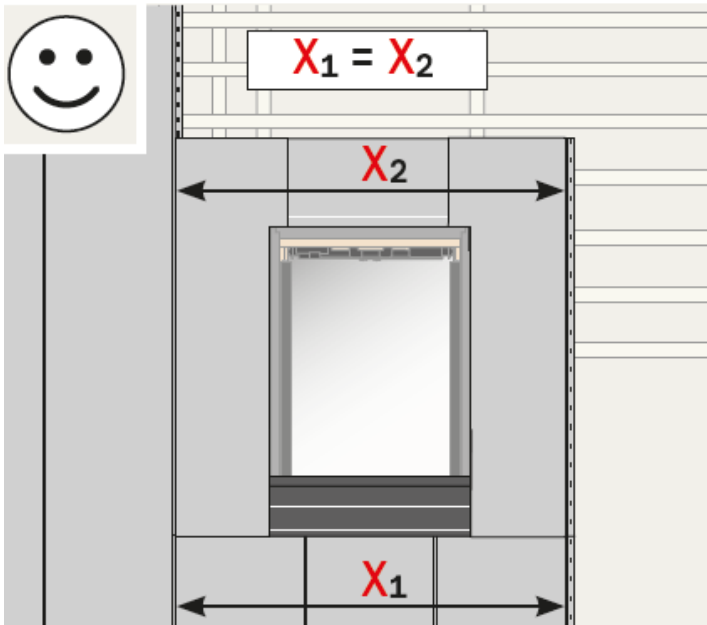
Diese finden Sie auf der VELUX Homepage unter folgendem Link:

<https://www.velux.de/fachkunden/tools-technik/einbauanleitungen>

Beachten Sie das richtige Maß für den Dachausschnitt.



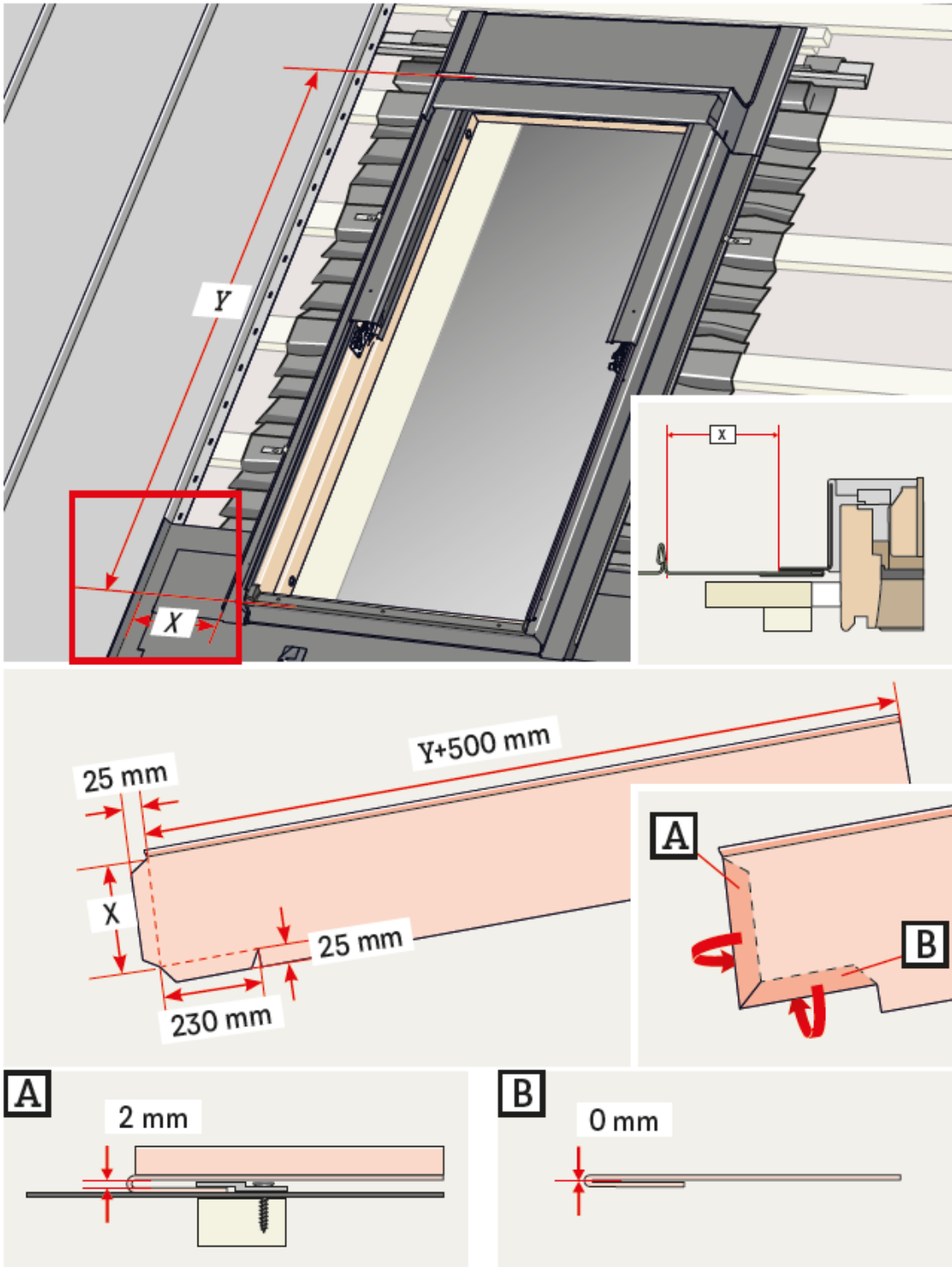
Für eine problemlose und fehlerfreie Montage ist es absolut zwingend dass VOR der Montage, also in der Planungsphase, die genaue Einbauposition des VELUX Dachfensters festgelegt wird. Hintergrund ist, dass das Dachfenster seitlich links und rechts nicht mit dem Falzen der Dacheindeckung kollidieren darf. Die genauen Abstandsmaße sind in der offiziellen Einbaubauanleitung nachzulesen,



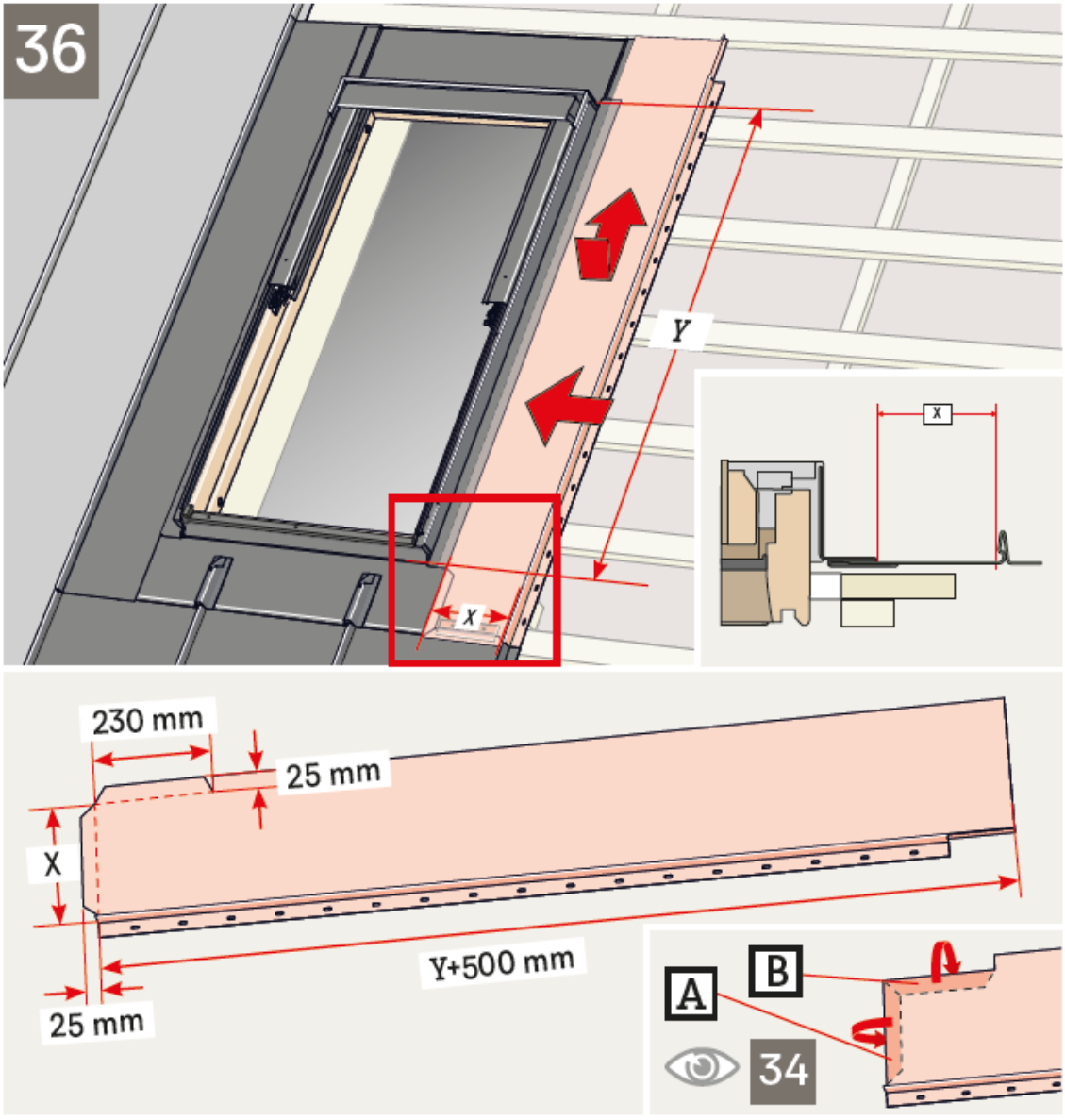
Des Weiteren ist zu beachten, dass im VELUX Eindeckrahmenpaket keine vollständig ausfüllenden Seitenteile (wie z.B. bei dem VELUX EDE für Metall-Stehfalz-Dächer) enthalten sind. Diese müssen vor Ort handwerklich aus dem Dacheindeckungsmaterial hergestellt werden.

Unter anderem aus diesem Grund ist eine Ausrüstung zum Bearbeiten von Metallen (falzen, kanten, schneiden etc.) bei Montage des Dachmaterials incl. des VELUX Dachfensters mit VELUX Eindeckrahmen vor Ort notwendig.

Linkes Seitenteil



Rechtes Seitenteil



Weitere Fachinformationen, Unterlagen sowie die weiterführende VELUX Einbauanleitung zum Eindeckrahmen EDQ

erhalten Sie über unseren Internetauftritt [www.velux.de/info](http://www.velux.de/info)