

※天窓本体の取付可能勾配 2.5寸以上

※分水板や棟包み接続など板金を天窓上部にかしめる場合には、鋼板摺みアダプターを使用してください。鋼板摺みアダプターを使わずに、直接天窓上部の縁を掴まないで下さい。

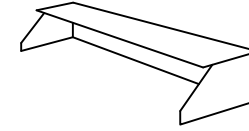
本体アルミ外装板 (付属品)  
板金立ち上げ  
防水テープ  
ルーフィング立ち上げ

板金  
ルーフィング  
鋼板摺みアダプター


野地板面ルーフィング

※水切りとアダプターの使用について

鋼板摺みアダプター  
(ADP TOP・ステンレス製)  
6寸以上や積雪地に推奨、また天窓上部に分水板や棟包み接続など、板金を天窓上部にかしめる場合に使用。アダプターを使わずに、板金で直接天窓上部の縁を掴まない事。



鋼板上部水切り  
(EDL TOP・アルミ製)  
6寸勾配未満に推奨、主に瓦葺き・横一文字葺きなど、積雪地以外で起伏のない板金に使用。

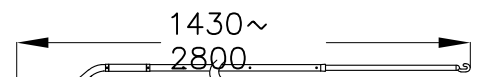


ソーラーブラインド ハニカム  
網戸 (付属品)

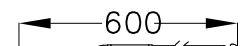
本体外枠寸法 H  
野地板開口

縦断面図

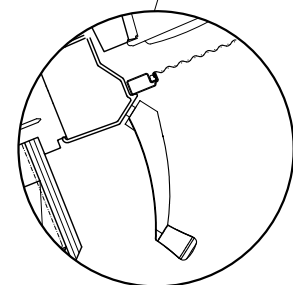
操作フック (付属品)



ZCT300窓操作ロッド (オプション)

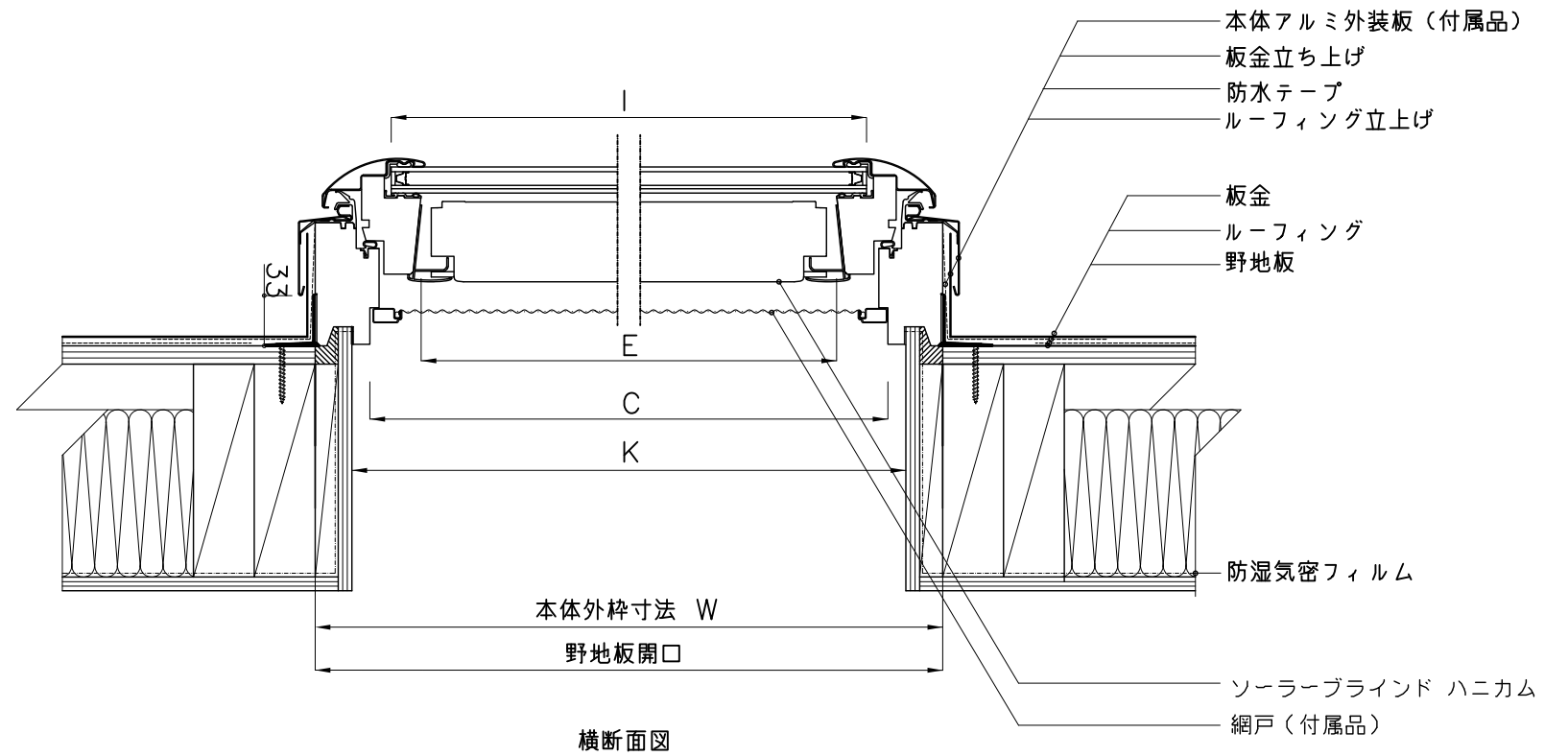


ZOZ032窓手元操作ロッド (オプション)



ZZZ201B窓操作ハンドル (オプション)

単位：mm



本体アルミ外装板 (付属品)  
板金立ち上げ  
防水テープ  
ルーフィング立ち上げ

板金  
ルーフィング  
野地板

防湿気密フィルム

ソーラーブラインド ハニカム  
網戸 (付属品)

本体外枠寸法 W

野地板開口

横断面図

| サイズ | W    | H    | C    | D    | E   | F    | I    | J    | K    | L    |
|-----|------|------|------|------|-----|------|------|------|------|------|
| C01 | 546  | 695  | 474  | 617  | 407 | 519  | 446  | 651  | 496  | 645  |
| M25 | 776  | 547  | 704  | 469  | 637 | 371  | 676  | 450  | 726  | 497  |
| M02 | 776  | 775  | 704  | 697  | 637 | 599  | 676  | 678  | 726  | 725  |
| M04 | 776  | 975  | 704  | 897  | 637 | 799  | 676  | 878  | 726  | 925  |
| M08 | 776  | 1395 | 704  | 1317 | 637 | 1219 | 676  | 1298 | 726  | 1345 |
| S06 | 1136 | 1175 | 1064 | 1097 | 997 | 999  | 1036 | 1078 | 1086 | 1125 |

図名 VS 手動開閉タイプ  
(ソーラーブラインド ハニカム付き)  
板金屋根 (立てはぜ葺き) 参考納まり図  
鋼板摺みアダプター (ADP TOP) 使用

作成  
日本ベルックス株式会社 技術部

縮尺  
1:5

サイズ

検印

設計年月日

2022/3/31

備考

