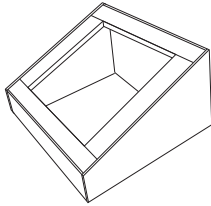


陸屋根施工参考例 ECR

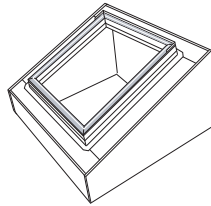
ECR/ECB 共通

①



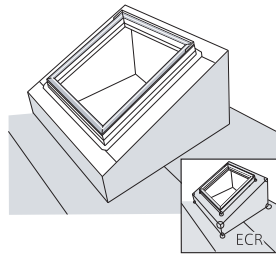
立ち上げ台を現場で作成します。ECB の場合は、組み立て図面に従って規定寸法を守り、作成してください。

②



天窓本体を立ち上げ台に取り付けてください。本体の取り付け方、カバーの外し方等は本体同梱の施工説明書をご参照ください。

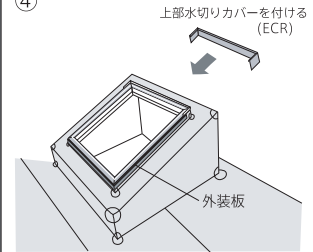
③



屋根材を立ち上げ台上端まで立ち上げてください。ECR の場合は、防水材を天窓本体まで立ち上げて防水処理します。

ECR

④



立ち上げ台から天窓本体にかけてシート防水等を立ち上げて防水処理ができる場合は、ECR (上部カバー) で納めることができます。外装板を取り付けてから、ECR (上部カバー) を納めてください。