



VELUX poradnik

**VELUX**<sup>®</sup>


Komfort na lata

# Jak wybrać rolety wewnętrzne i moskitiery?


Spraw, by Twoje poddasze było jeszcze bardziej komfortowe!




# Komfort na poddaszu – co to znaczy?



Możliwość regulacji  
oświetlenia i temperatury



Świeże powietrze  
bez owadów



Atrakcyjny widok  
na okolicę



Wygodne użytkowanie  
okien dachowych

Aby wszystkie warunki komfortowego przebywania na poddaszu były spełnione, zadбай o odpowiednie wyposażenie do okien dachowych. Wykorzystaj w tym celu **rolety wewnętrzne i moskitiery VELUX!**



Rolety wewnętrzne VELUX

Moskitiery VELUX

Montaż rolet wewnętrznych i moskitier przeprowadza się **od wewnątrz pomieszczenia**, dlatego z łatwością możesz to zrobić samodzielnie!

## Spis treści:

- 1** **Rolety wewnętrzne**  
Twój sposób na przyjazną przestrzeń
  - Jak wybrać rozmiar rolety wewnętrznej i sposób jej obsługi?
- 2** **Markizy**
- 3** **Moskitiery**  
Sposób na świeże powietrze bez owadów



# Rolety wewnętrzne

## Twój sposób na przyjazną przestrzeń

Montaż rolet wewnętrznych, dzięki regulacji oświetlenia czy zaciemnienia, zwiększa komfort użytkowania poddasza. Wyposażenie okna może też pełnić ważną funkcję dekoracyjną. Dlatego przy wyborze rodzaju rolety **warto wziąć pod uwagę specyfikę danego pomieszczenia oraz to, jakie funkcje są dla Ciebie ważne właśnie w tym pokoju**. Bo przecież w sypialni będziesz potrzebować zaciemnienia w większym stopniu niż na przykład w kuchni, a od rolet do salonu z pewnością oczekujesz bardziej dekoracyjnego wyglądu niż w przypadku przestroni do pralni czy łazienki.



## Czy wiesz, że...

rolety wewnętrzne zaciemniające blokują nawet 99,9% światła słonecznego

VELUX®

Komfort na lata

## Jak sprawić, by poddasze nabrało kolorów?

Zwróć uwagę na nową kolekcję rolet **VELUX Colour By You!** Do wyboru masz ponad 1800 odcieni z wzorników RAL oraz NCS, które możesz dowolnie dopasować do koloru Twoich zasłon, dywanu, kanapy lub dekoracji – decyzja należy do Ciebie! Dzięki precyzyjnym, manualnym roletom zyskujesz kontrolę nad ilością światła w pomieszczeniu oraz efektowną dekorację wnętrza w ulubionym odcieniu. Kolekcja Colour By You! dostępna jest w roletach zaciemniających, zaciemniająco-plisowanych oraz dekoracyjnych.



SALON

### Twoje potrzeby:

regulacja nasłonecznienia, walory dekoracyjne

### Nasze odpowiedzi:

rolety dekoracyjne, rolety plisowane



SYPIALNIA

### Twoje potrzeby:

zaciemnienie, regulacja nasłonecznienia, izolacja cieplna, walory dekoracyjne

### Nasze odpowiedzi:

rolety zaciemniające i zaciemniająco-plisowane, energooszczędne rolety zaciemniające z dodatkową izolacją



KUCHNIA I ŁAZIENKA

### Twoje potrzeby:

regulacja nasłonecznienia, odporność na wilgoć

### Nasze odpowiedzi:

żaluzje



GABINET

### Twoje potrzeby:

regulacja nasłonecznienia, walory dekoracyjne

### Nasze odpowiedzi:

rolety przyciemniające, rolety plisowane



POKÓJ DZIECIĘCY

### Twoje potrzeby:

zaciemnienie w pokoju dziecka, regulacja nasłonecznienia, izolacja cieplna, walory dekoracyjne

### Nasze odpowiedzi:

rolety zaciemniające z kolekcji dziecięcej, energooszczędne rolety zaciemniające z dodatkową izolacją



Dowiedz się więcej o roletach wewnętrznych



# Jak wybrać rozmiar rolety wewnętrznej?

Wiesz już, jaki rodzaj rolety wewnętrznej będzie odpowiedni do Twojego pomieszczenia na poddaszu. Czas teraz dopasować jej wymiary. Rolety VELUX są idealnie dopasowane do naszych okien dachowych, dzięki czemu z łatwością dobierzesz odpowiedni rozmiar. Wystarczy więc, że odczytasz oznaczenie typu Twojego okna VELUX, które znajduje się na skrzydle (widoczne po otwarciu), oraz określisz sposób obsługi rolety i jej kolor. Zebrane informacje podaj podczas składania zamówienia.



# Jak zamontować roletę wewnętrzną?

Wszystkie rolety wewnętrzne VELUX możesz z łatwością **zamontować samodzielnie dzięki systemowi Pick&Click®** oraz zaczepom montażowym, fabrycznie umieszczonym w każdym z naszych okien. Wystarczy, że kaseton z roletą umocujesz w zaczepach, a następnie przykręcisz boczne prowadnice i... gotowe!

# Markizy

## Ochrona przed upałem bez ograniczenia widoku za oknem – poznaj zalety markiz VELUX

**Markiza** wykonana jest z materiału, który ogranicza nasłonecznienie, a jednocześnie nie przesłania widoku za oknem. Ten typ wyposażenia okna dachowego najlepiej sprawdza się latem.



**Redukcja wpadającego ciepła nawet o 76%\***

Markizy VELUX **zatrzymują promienie słoneczne, zanim jeszcze dotrą one do szyby okiennej**, dzięki czemu redukują pasywne nagrzewanie się wnętrza. Pozwala to zachować w pomieszczeniu komfortową temperaturę nawet w ciepły, słoneczny dzień.



**Nie przesłania widoku i wpuszcza światło**

Tkanina, z której jest wykonana markiza, **nie przesłania widoku za oknem** i przepuszcza światło. Możesz podziwiać otoczenie bez ryzyka przegrzania pomieszczenia!



**Łatwy montaż i obsługa od wewnątrz pomieszczenia**

Markizę VELUX z powodzeniem **możesz zamontować samodzielnie od wewnątrz**. Skorzystaj z instrukcji lub obejrzyj film instruktażowy na naszej stronie internetowej.

\*Wartości techniczne zgodne z normą EN ISO 12567-2, EN 13363-2 oraz ISO 15099. Efekt zależy od typu okna i parametrów szyby



# Moskitiery

## Twój sposób na świeże powietrze

Lubisz letni wieczorny relaks na poddaszu przy otwartych oknach? Miły odpoczynek mogą zakłócić dostające się do wnętrza owady – szczególnie wyższa temperatura i zapalone światło przyciągają nieproszonych gości. Najskuteczniejszą metodą, która uniemożliwi im dostęp do wnętrza, jest montaż moskitiery. Stanowi ona **nieprzekraczalną barierę dla wszystkich insektów**, a jednocześnie nie wyrządza im żadnej krzywdy – w przeciwieństwie do świec zapachowych czy sprayów odstraszających. Moskitiery VELUX **montuje się bezproblemowo od wewnętrznej strony okna**.



## Jakie korzyści dają Ci moskitiery VELUX?



Możliwość swobodnego wietrzenia pomieszczeń – nawet latem przy zapalonym świetle



Dopasowanie moskitiery do każdego typu okna dachowego



Łatwy montaż, który możesz przeprowadzić samodzielnie

## Jak zamontować moskitierę we wnęce okiennej?





# Rolety wewnętrzne czy moskitiery? Najlepiej... jedno i drugie!

Nie musisz wybierać między roletami wewnętrznymi i moskitierami VELUX. Te dwa rodzaje wyposażenia okna spełniają różne funkcje, dlatego najkorzystniej jest zamontować je razem. Roletę montuje się bowiem na oknie, zaś moskitierę na wnęce okiennej.

Ponadto każdy z tych produktów możesz połączyć z zewnętrznym wyposażeniem okien, takim jak rolety zewnętrzne lub markizy VELUX. Takie rozwiązanie zapewni optymalny komfort przebywania na poddaszu. Dlaczego to takie ważne? Ponieważ tylko rolety zewnętrzne lub markizy zatrzymują promienie słońca jeszcze zanim zdążą one dotrzeć do szyby. Dzięki temu zapewniają optymalną temperaturę w pomieszczeniu – nawet podczas upałów.

## Zamów wewnętrzne wyposażenie okien dachowych i ciesz się komfortem na poddaszu!



Dowiedz się więcej o roletach  
wewnętrznych i markizach