



VELUX poradnik

VELUX[®]

Komfort na lata

Jak zapewnić sobie najlepszy komfort życia na poddaszu?

Wybierz odpowiednie wyposażenie okien dachowych

Wyjątkowa przestrzeń, dostęp do naturalnego światła i widok na zewnątrz – poddasze to jedno z najlepszych miejsc w Twoim domu!

Zadbaj, aby panujące tam warunki, takie jak temperatura, świeże powietrze i światło słoneczne, pozwoliły Ci się cieszyć pełnią walorów poddasza. Przekonaj się też, że mogą one mieć także duży wpływ na Twoje samopoczucie i zdrowie.




Dlaczego prawidłowy klimat w domu jest ważny?




Świeże powietrze to świeży umysł

Wspomaga procesy myślowe, wzmacnia koncentrację, a przy tym pamięć.



Prawidłowa temperatura to większy komfort życia

Dom nie jest ani wyziębiony, ani zbyt przegrzany.



Odpowiednia ilość światła słonecznego


Wprawia Cię w dobry nastrój i dostarcza witaminy D3.



Utrzymanie odpowiednich warunków jest szczególnie ważne na poddaszu. Przestrzeń pod dachem może się latem szybko nagrzewać, a zimą – wychładzać. Aby mieć pewność, że klimat na poddaszu będzie zawsze komfortowy, **warto poza zaizolowaniem dachu i montażem dobrych okien wybrać dodatkowe wyposażenie okienne.**



Rolety zewnętrzne



Zewnętrzne markizy dachowe



Rolety wewnętrzne



Moskitiery

Spis treści:

- 1** Zwiększ komfort życia na poddaszu. Jak się do tego przygotować?
- 2** Miej ciepło pod kontrolą. Jak utrzymać optymalną temperaturę na poddaszu?
- 3** Doświetl swój dom tak, jak lubisz. Jak kontrolować światło na poddaszu?
- 4** Świeże powietrze i ochrona przed owadami. Jak zabezpieczyć swoje poddasze?
- 5** Ciesz się czasem spędzonym na swoim poddaszu. Pozbądź się wszystkich niedogodności i korzystaj z przyjemnego klimatu.

Zwiększ komfort życia na poddaszu

Jak się do tego przygotować?

Możesz mieć bardzo duży wpływ na utrzymanie prawidłowego klimatu na swoim poddaszu. Przemyśl swoje działania krok po kroku, a na efekty nie będziesz musiał długo czekać. Nowe wyposażenie okien dachowych znacznie uprzyjemni Ci spędzanie czasu w sypialni, salonie, gabinecie czy innych pomieszczeniach na poddaszu.



Czy wiesz, że...

Odpowiednie wyposażenie okien pomoże Ci także **zmniejszyć straty ciepła na poddaszu?** Aby poprawić izolacyjność cieplną, możesz wykorzystać produkty do montażu po zewnętrznej stronie okien – rolety oraz markizy.

Jakie wyposażenie okien jest Ci potrzebne?

Ustal, jakie okna dachowe posiadasz.

Oznaczenia okien dachowych VELUX



Określ swoje potrzeby i to, na czym Ci najbardziej zależy.

W ten sposób wybierzesz produkty, których faktycznie potrzebujesz.


Dostępne rozwiązania:

- ✓ sterowanie manualne,
- ✓ sterowanie elektryczne,
- ✓ sterowanie solarne.


Rodzaj produktów:

- ✓ produkty zewnętrzne
- ✓ produkty wewnętrzne.


Zastanów się, czego potrzebujesz na swoim poddaszu




Obniżenie temperatury



Ograniczenie ilości owadów



Zmniejszenie poziomu nasłonecznienia



Zwiększenie prywatności



Dekoracja wnętrza

Miej ciepło pod kontrolą

Jak utrzymać optymalną temperaturę na poddaszu?

Zbyt wysoka temperatura latem sprawia, że na poddaszu panuje zaduch. Zbyt niska może natomiast doprowadzić do wychłodzenia pomieszczeń i konieczności ich dodatkowego dogrzewania. Jak sprawić, by na poddaszu bez względu na porę roku zawsze panowała optymalna temperatura? Sprawdź, jak za pomocą odpowiedniego wyposażenia okien kontrolować ciepło w pomieszczeniu.



Jakie wyposażenie okien pomoże Ci obniżyć temperaturę?

produkty zewnętrzne



Rolety zewnętrzne

Ograniczają ciepło wpadające do wnętrza aż o **94%***



Solarne markizy zaciemniające SSS

Blokują ciepło i światło wpadające do wnętrza.



Markizy dachowe

Ograniczają ciepło wpadające do wnętrza nawet o **76%***



Czy wiesz, że...

Rolety zewnętrzne **zmniejszają też straty ciepła zimą?** Gdy są zasłonięte, poprawiają izolacyjność nawet o **17%***

*Wartości techniczne zgodne z normą EN ISO 12567-2, EN 13363-2 oraz ISO 15099. Efekt zależy od typu okna i parametrów szyby

VELUX®

Komfort na lata



Rolety zewnętrzne

- Możesz je stosować przez cały rok
- Zimą poprawiają izolacyjność, a latem chronią przed nagraniem poddasz
- Pozwalają całkowicie zaciemnić pomieszczenie
- Wyciszają hałas deszczu i gradu (o 10 dB)
- Zwiększają Twoje bezpieczeństwo



Solarne markizy zaciemniające SSS

- Wykorzystują energię słoneczną
- Zaciemniają pomieszczenie bez wrażenia odcięcia od przestrzeni za oknem
- Niezwykle wytrzymała konstrukcja
- Łatwe do zamontowania



Markizy dachowe

- Idealne do stosowania wiosną i latem
- Nie ograniczają widoku za oknem
- Nie ograniczają widoku za oknem
- Wykonane z bardzo trwałego materiału

Dlaczego przesłony zewnętrzne najlepiej blokują ciepło?

Wyposażenie montowane na zewnątrz domu stanowi niemal nieprzekraczalną barierę dla słońca – inaczej niż w przypadku rolet wewnętrznych. Dzięki wyposażeniu zewnętrznemu do szyby dociera znacznie mniej promieni słonecznych a w efekcie nie ulega ona nagraniu.





Rolety zewnętrzne VELUX



Markizy dachowe VELUX

VELUX®

Komfort na lata

Co wybrać – rolety zewnętrzne czy markizy dachowe?

Zależy Ci na całkowitym zaciemnieniu? Chcesz stworzyć dodatkową osłonę dźwiękową? Chcesz zadbać o odpowiedni bilans energetyczny przez cały rok?

↓
**Wybierz
rolety zewnętrzne**

Chcesz obniżyć temperaturę latem? Nie chcesz zasłaniać pięknych widoków za oknem?

↓
**Wybierz
markizy dachowe**



Dowiedz się więcej o wyposażeniu okien montowanym po zewnętrznej stronie szyb.

Pobierz e-book >


Czy wiesz, że częściową izolację cieplną zapewnią Ci także niektóre **przesłony, rolety wewnętrzne? Energooszczędna roleta zaciemniająca** zapobiega przenikaniu zimna do wnętrza, dzięki czemu zwiększa komfort w pomieszczeniach w trakcie chłodniejszych dni.

Energooszczędna roleta zaciemniająca FHC

- 1 Umożliwia płynną regulację dzięki prowadnicom w dwóch kolorach do wyboru (białym i srebrnym)
- 2 Poprawia izolacyjność o ok. 27%**
- 3 Występuje w 16 wersjach kolorystycznych
- 4 Szybka i łatwa w montażu w kilka minut
- 5 Daje 98%** zaciemnienia pomieszczenia



**Wartości techniczne zgodne z normą EN ISO 12567-2, EN 13363-2 oraz ISO 15099. Efekt zależy od typu okna i parametrów szyby



Doświetl swój dom tak, jak lubisz

Jak kontrolować światło na poddaszu?

Dostęp do naturalnego światła ma bardzo duży wpływ na Twoje zdrowie. Sztuczne oświetlenie towarzyszące Ci przez całą dobę może nie tylko psuć Ci nastrój, ale też zwiększać częstotliwość bólów głowy, a nawet powodować problemy ze wzrokiem. Warto jednak pamiętać, że zbyt duża ilość promieni słonecznych może również utrudniać codzienne funkcjonowanie, np. czytanie czy drzemki.

Jakie wyposażenie okien pomoże Ci w kontrolowaniu światła?

produkty wewnętrzne

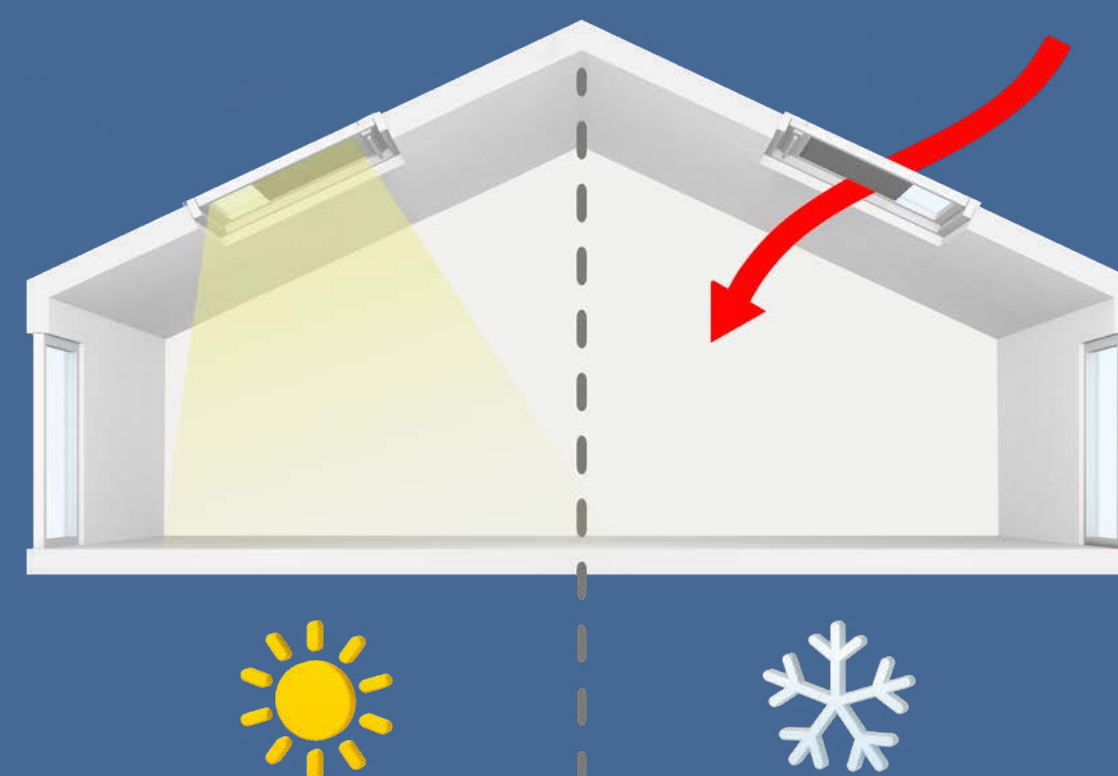


Rolety wewnętrzne

Blokują nawet **99,9%** światła słonecznego

W jaki sposób rolety wewnętrzne blokują światło?

Wyposażenie montowane po wewnętrznej stronie okna rozprasza światło, które wnika do wnętrza przez szyby. Jednocześnie przepuszcza ciepło, dlatego jest przydatne w mroźniejsze i słoneczne dni.



VELUX®

Komfort na lata



Czy wiesz, że...

Światło dzienne możesz też kontrolować za pomocą rolet zewnętrznych, które zapewniają całkowite zaciemnienie.

Jakie rolety wewnętrzne wybrać?

Jeśli zależy Ci na zaciemnieniu poddasza, zamów...



rolety zaciemniające

DKL, DML, DSL

zapewniają **99,9%** zaciemnienia



rolety zaciemniająco-plisowane

DFD

łączą w sobie cechy niemal całkowitego zaciemnienia i rozpraszania światła



energooszczędne rolety zaciemniające

FHC, FMC, FSC

poprawiają izolacyjność o **27%**, a przy tym w **98%** zaciemniają pomieszczenie



rolety przyciemniające

RHZ

tworzą efekt półmroku

Poznaj wyjątkową kolekcję dziecięcą

które pomogą Ci udekorować pokój dziecięcy i zapewnią dziecku bajkowe sny



Dla niemowląt



Dla dziewczynek



Dla chłopców

Jeśli najważniejsze są dla Ciebie walory ozdobne i troska o prywatność, wybierz...



rolety dekoracyjne

RFL, RML, RSL, RHL

najlepiej rozpraszają wpadające światło



rolety plisowane

FHL, FML, FSL

dekoracyjny materiał, efekt zmiękczenia światła



żaluzje

PAL

odporne na wilgość, łatwe w czyszczeniu



Dowiedz się więcej o wszystkich roletach wewnętrznych VELUX

Pobierz e-book >

Świeże powietrze i ochrona przed owadami

Jak zabezpieczyć swoje poddasze?

Latem okna w Twoim domu są niemal nieustannie otwarte, a przy tym do środka wpada mnóstwo owadów? Na szczęście nie musisz wybierać między świeżym powietrzem a wolnością od insektów. Istnieje sposób, dzięki któremu żaden owad nie wleci do Twojego domu mimo otwartego okna.



VELUX®

Komfort na lata

Jakie wyposażenie okien pozwoli zabezpieczyć poddasze przed owadami?

produkty wewnętrzne



Moskitiery

Zapewniają **100%** ochrony przed owadami

W jaki sposób moskitiery zatrzymują owady na zewnątrz?

Szczelna siatka, z której jest wykonana moskitiera, nie pozwala na to, aby do wnętrza przedostały się jakiegokolwiek owady – muchy, komary czy inne insekty. Nie ogranicza także widoku za oknem i delikatnie rozprasza światło.



Czy wiesz, że...

Moskitiery są montowane nie na oknie, a na wnęce okiennej. W ten sposób możesz mieć i otwarte okno, i zasuniętą moskitierę, co umożliwi łatwe wietrzenie poddasza, bez nieproszonych gości

Jak wybrać odpowiednią moskitierę?



1. Zmierz wysokość
wnęki okiennej



2. Zmierz szerokość
wnęki okiennej



3. Sprawdź, jakiej
moskitiery potrzebujesz

Jak samodzielnie zamontować moskitierę?



Moskitiera



Wygodne
sterowanie
manualne



Pasuje do
wszystkich
okien dachowych



Pozwala
swobodnie
otwierać okno



Odporna
na działanie
silnego wiatru



Czy wiesz, że...

Moskitierę możesz łączyć z różnymi typami okien? Dzięki temu bez względu na układ Twojego dachu i stolarki okiennej możesz cieszyć się świeżym powietrzem bez żadnych owadów.



Pojedyncze okno
w dachu skośnym



Dwa lub więcej
okien w dachu skośnym



Okno z wnęką
przechodzącą
w ściankę kolankową



Okno dachowe
z elementem
doświetlającym
w ścianie kolankowej



Ciesz się czasem spędzonym na swoim poddaszu

Zapomnij o wszystkich niedogodnościach i korzystaj z idealnego klimatu

Dodatkowe wyposażenie okien dachowych to prawdziwe udogodnienie. Zarówno produkty montowane na zewnątrz, jak i wewnątrz są po to, abyś mógł czerpać radość z przebywania na swoim poddaszu i zapomnieć o zmieniających się warunkach pogodowy



Temperatura na poddaszu zbyt szybko rośnie?

Zasłoń rolety zewnętrzne lub markizy.



Chcesz błyskawicznie odgrodzić się od intensywnego światła i upału?

Wybierz solarną markizę zaciemniającą.



Słońce przeszkadza Ci w odpoczynku?

Rozwiń rolety zaciemniające.



Chcesz cieszyć się większą prywatnością?

Skorzystaj z rolet dekoracyjnych.



Nie chcesz na poddaszu żadnych owadów?

Załóż moskitierę na wnękę okienną.

[Odkryj więcej inspiracji VELUX >](#)

Zamów darmowe próbki:

- ✓ rolet zaciemniających (DKL) i zaciemniająco-plisowanych (DFD)
- ✓ rolet dekoracyjnych (RFL)
- ✓ markiz dachowych (MHL)



Jak kupić wyposażenie okien dachowych online?

#1

Odwiedź sklep VELUX

#2

Wybierz produkt

#3

Dodaj produkt do koszyka

#4

Zrealizuj zamówienie

#5

Czekaj na dostawę

[Zrób zakupy >](#)

Chcesz kupić wyposażenie okien w sklepie stacjonarnym?

[Włącz lokalizator VELUX >](#)

