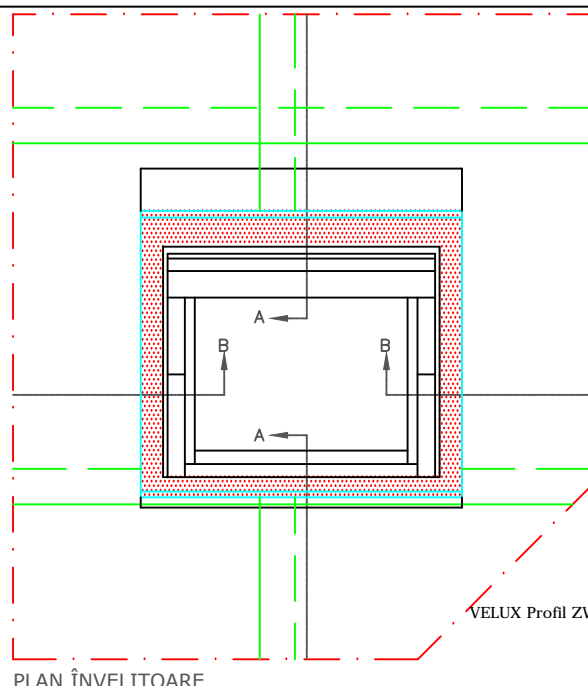
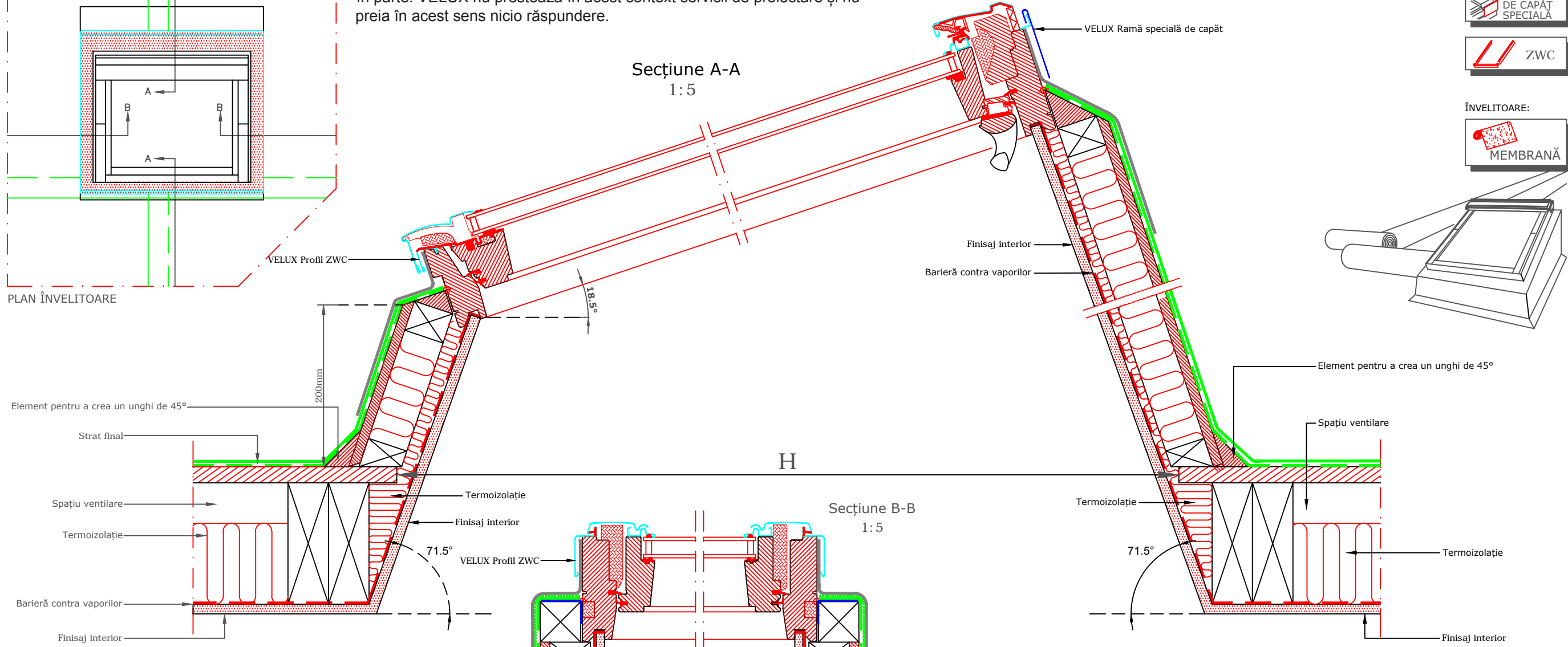


NOTĂ: Acest desen reprezintă sugestii de montaj, Atât proiectantul cât și montatorul trebuie să se asigure că principiile enunțate în prezentul desen sunt transpuse în mod eficient pentru a se potrivi particularităților fiecărui caz în parte. VELUX nu prestează în acest context servicii de proiectare și nu preia în acest sens nicio răspundere.

- Produse VELUX:
- GGL 15°-90°
  - RAMĂ DE CAPĂT SPECIALĂ
  - ZWC
- ÎNVELITOARE:
- MEMBRANĂ

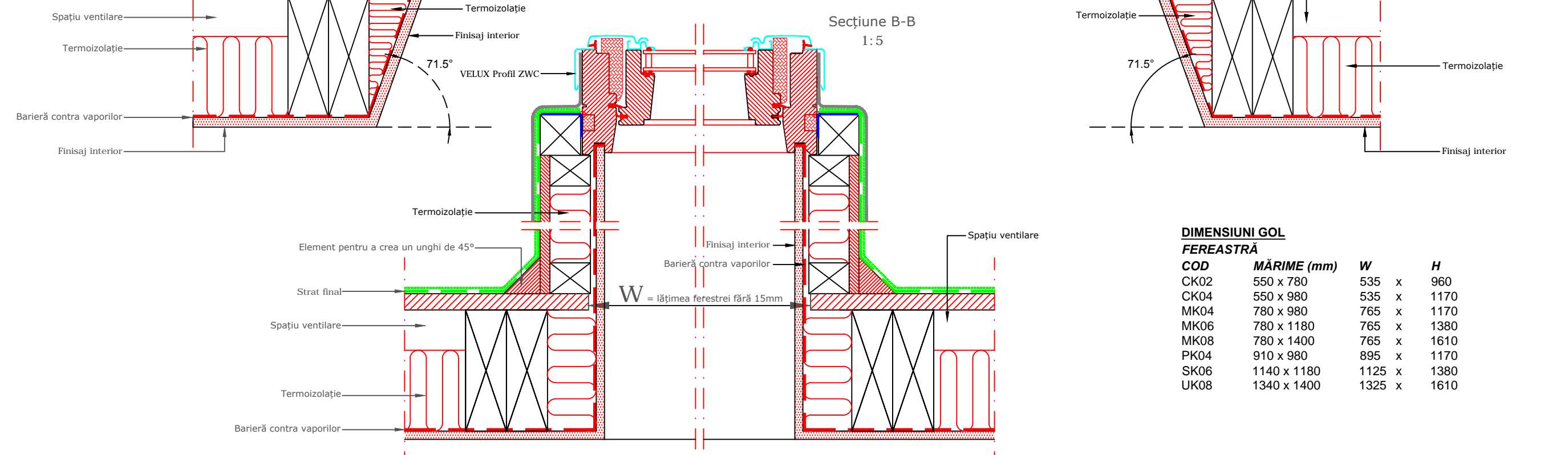


Secțiune A-A  
1:5



H

Secțiune B-B  
1:5



**DIMENSIUNI GOL FEREASTRĂ**

COD	MĂRIME (mm)	W	H
CK02	550 x 780	535 x	960
CK04	550 x 980	535 x	1170
MK04	780 x 980	765 x	1170
MK06	780 x 1180	765 x	1380
MK08	780 x 1400	765 x	1610
PK04	910 x 980	895 x	1170
SK06	1140 x 1180	1125 x	1380
UK08	1340 x 1400	1325 x	1610

W = lățimea ferestrei fără 15mm



VELUX România  
Aurel Vlaicu 40, Brașov  
velux.ro  
tel.: 0268 40 27 40

Fereastră de mansardă VELUX  
GGL montaj individual, acoperiș terasă  
Supraînălțare construită pe șantier

Toate cotele sunt în milimetri

Notă: Când montați ferestrele de mansardă, ramele și produsele de montaj VELUX, verificați să fie îndeplinite cerințele în construcții (inclusiv reglementările de incendiu, dacă este cazul) și să fie respectate instrucțiunile de montaj ale producătorului. Acest detaliu reprezintă un principiu de montaj. VELUX nu își asumă responsabilitatea cu privire la calitatea montajului propriu-zis executat pe acoperiș.

Data: **Octombrie 2016**  
Rev nr:  
Rev în data:  
Desenat: **MAP**

Nume fișier:  
**GGL-SHF-421**  
Scara: **1:5 aprox. @ A3**