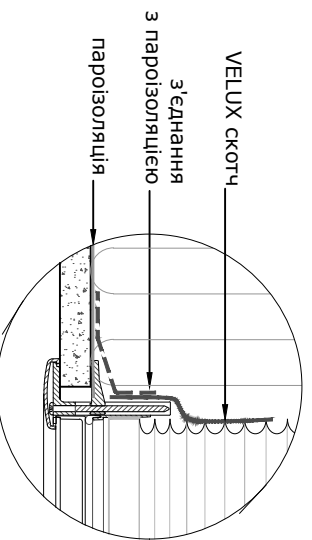


1:20

	А мм	В мм	С мм
010"	360-420	380	600
014"	460-520	480	700

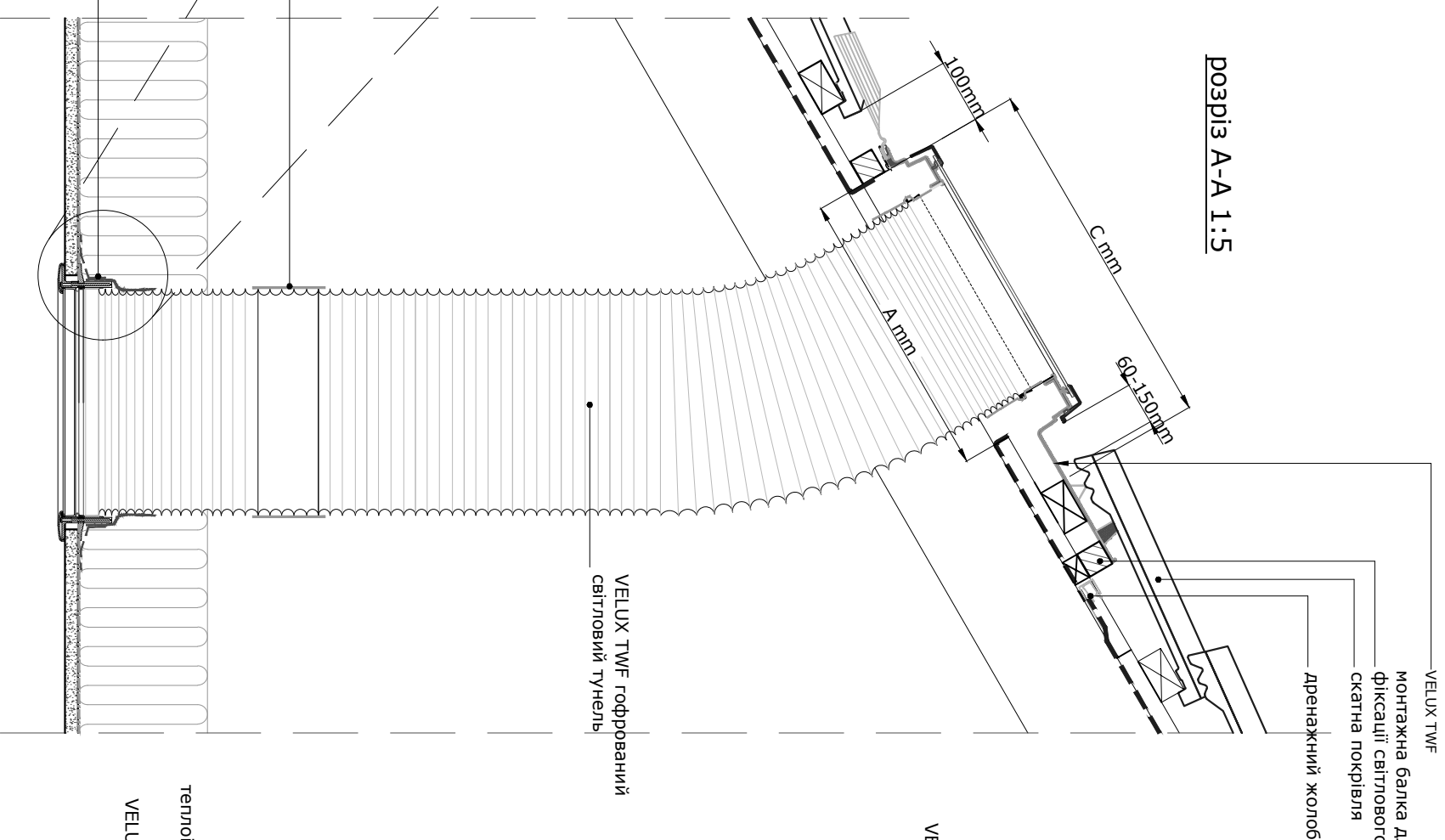
1:2.5



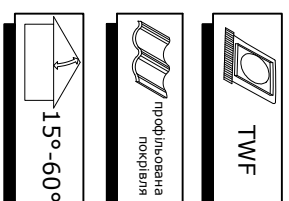
герметизувати скотчем VELUX

VELUX скотч

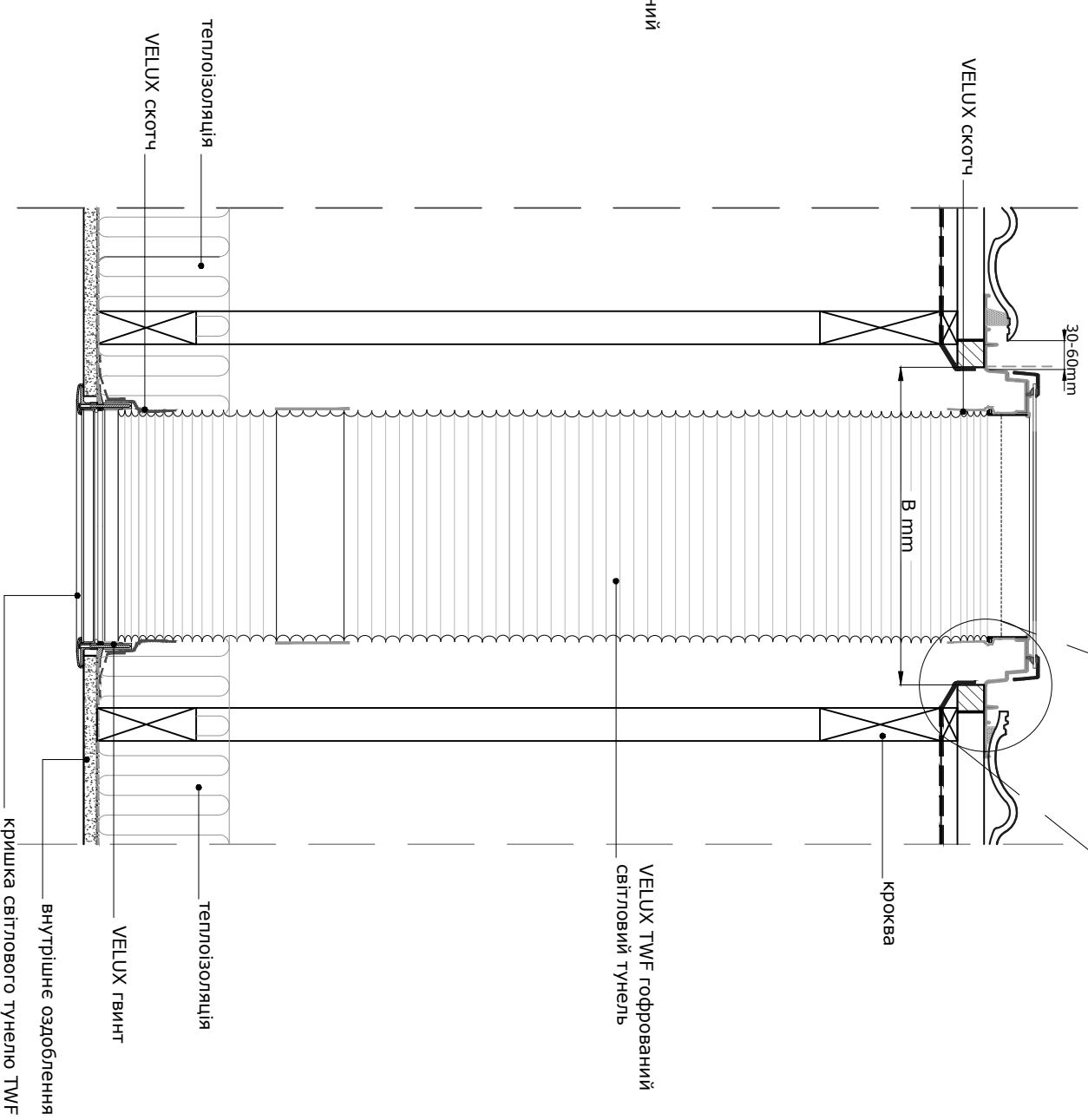
РОЗРІЗ А-А 1:5



VELUX TWF  
монтажна балка для  
фіксації світлового каналу  
скатна покрівля  
дренажний жолоб



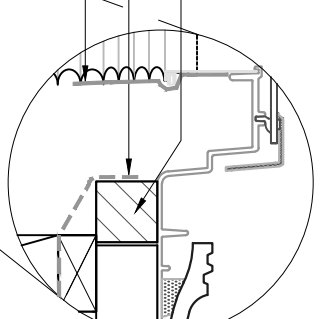
РОЗРІЗ В-В 1:5



1:2.5

монтажна балка для  
фіксації світлового каналу

підкладка  
VELUX скотч



пароізоляція



Це креслення призначено виключно для надання інформації про продукцію VELUX, не може бути використано повністю або частково в інших документах без письмового дозволу. Це креслення не може бути використано як робоче креслення. Розміри конструктивних елементів покрівлі, позначених на кресленні, і відстані між ними повинні призначатися відповідно до проектної документації. Дане креслення призначено лише для інсталяції. Принцип встановлення мансардних вікон VELUX і не може гарантувати якісного його виконання на будівельному майданчику.

Примітка: при встановленні мансардних вікон VELUX, компанія та продукція для встановлення, необхідно виконати: інструкцію з встановлення VELUX, діючі будівельні норми і пожежні вимоги

© VELUX GROUP

**VELUX**

Встановлення світлового тунелю VELUX TWF в скатну покрівлю з профільованими покрівельними матеріалами.

масштаб 1:2.5 / 1:5 / 1:20

**ВЕЛЮКС Україна ТОВ**  
вул. Ревуцького, 44а 02140  
Київ, Україна,  
тел. +380 44 291 60 70

СТADIЯ	АРКУШ	АРКУШІВ
П	1	1

TWF