

Check list: Risanamento del lucernario con il telaio di rinnovamento VELUX



Tipologia di immobile: _____ Indirizzo: _____
(p.es. magazzino)

Quantità di lucernari: _____ Artigiano: _____ Data: _____

1° passaggio: Misurazione lucernario esistente

Inclinazione del tetto: _____ ° (Inclinazione ammessa del tetto: da 0° a 15°)

Produttore esterno: o Sottostruttura in loco

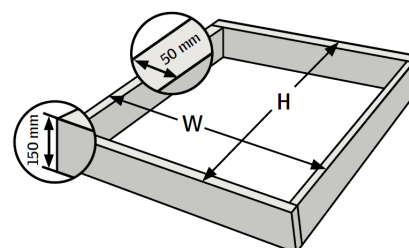
Produttore (se noto): _____

Larghezza d'appoggio _____ mm

È necessaria una superficie d'appoggio di almeno 50 mm.

Dimensione esterna (bordo esterno) H / L _____ / _____ mm

È necessaria un'altezza di almeno 150 mm.



2° passaggio: Determinare la grandezza del telaio di rinnovamento da ordinare

La grandezza del telaio di rinnovamento VELUX da ordinare risulta dalle dimensioni indicate nella tabella.

Numero articolo per grandezza 100x100 cm è p.es. ZCJ 100100 0000.


ZCJ 0000	H mm	L mm
060060	490 - 520	490 - 520
080080	690 - 720	690 - 720
090060	790 - 820	490 - 520
090090	790 - 820	790 - 820
100100	890 - 920	890 - 920
120090	1090 - 1120	790 - 820
120120	1090 - 1120	1090 - 1120
150100	1390 - 1420	890 - 920




Grandezza da ordinare ZCJ 0000 _____ x _____ mm

3° passaggio: Scelta dell'elemento superiore (copertura)

Elemento superiore opale, 2 strati, acrilico, ISJ 0102



Elemento superiore opale, 3 strati, acrilico, ISJ 0103



4° passaggio: Ventilazione (opzionale)

Perno di apertura manuale (300 mm) incl. telaio di ventilazione, ZCJ 1112

Avvertenza:
Per l'uso si deve ordinare anche un'asta di comando ZCT 300 (100 - 300 cm).



Apertura elettrica (motore 230 V) incl. telaio di ventilazione e kit di montaggio, ZCJ 1210

Avvertenza:
ZCJ 1210 si può comandare con i comuni programmi di commutazione (tastiera da muro non compresa nella fornitura standard).



No, non occorre ventilazione.

Grandezza da ordinare per il kit di apertura (stessa grandezza del telaio di rinnovamento ZCJ 0000): _____